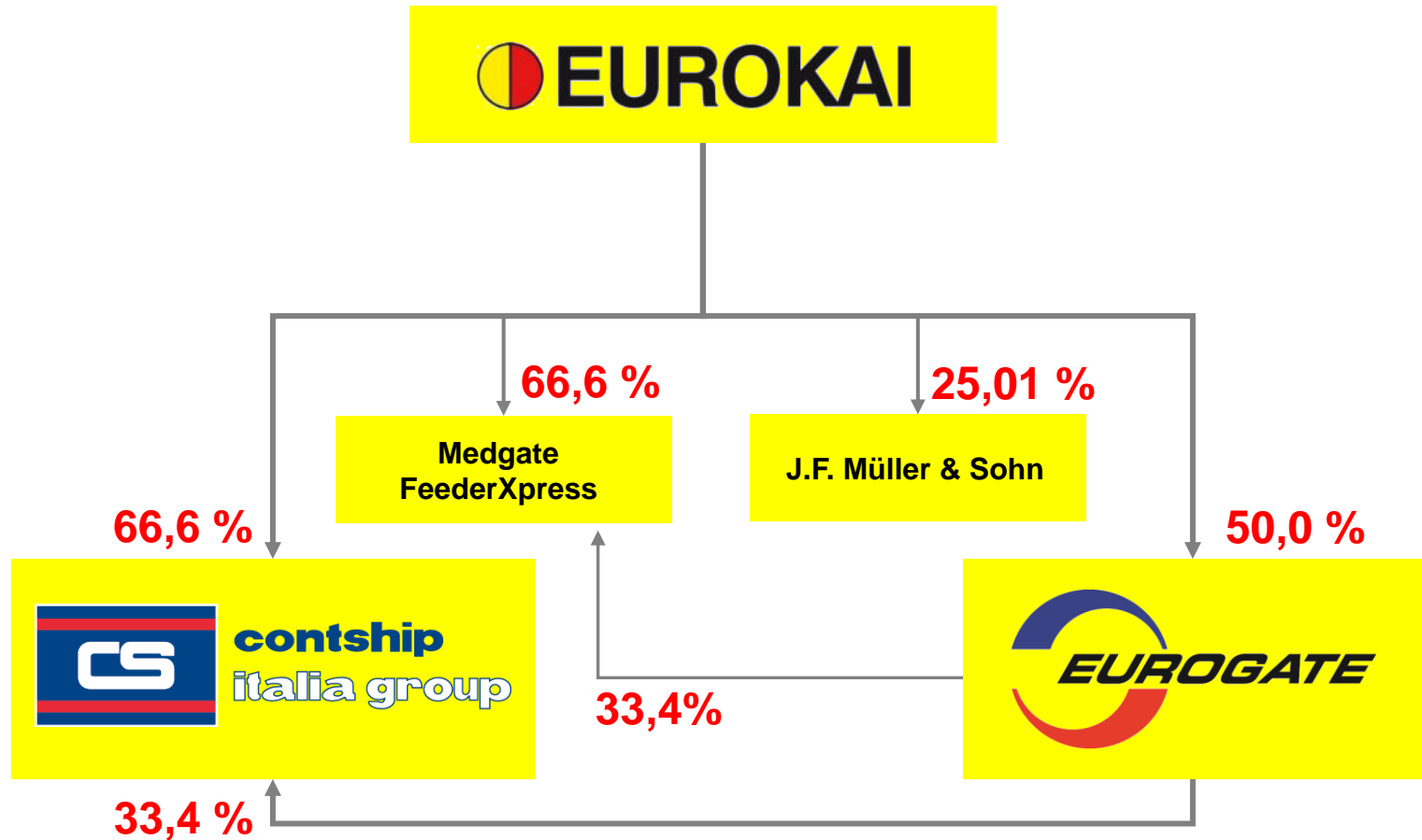




HAUPTVERSAMMLUNG DER EUROKAI GmbH & Co. KGaA

Hotel Hafen Hamburg – 8. Juni 2016

Es gilt das gesprochene Wort!



Containerumschlag



Intermodaler Transport

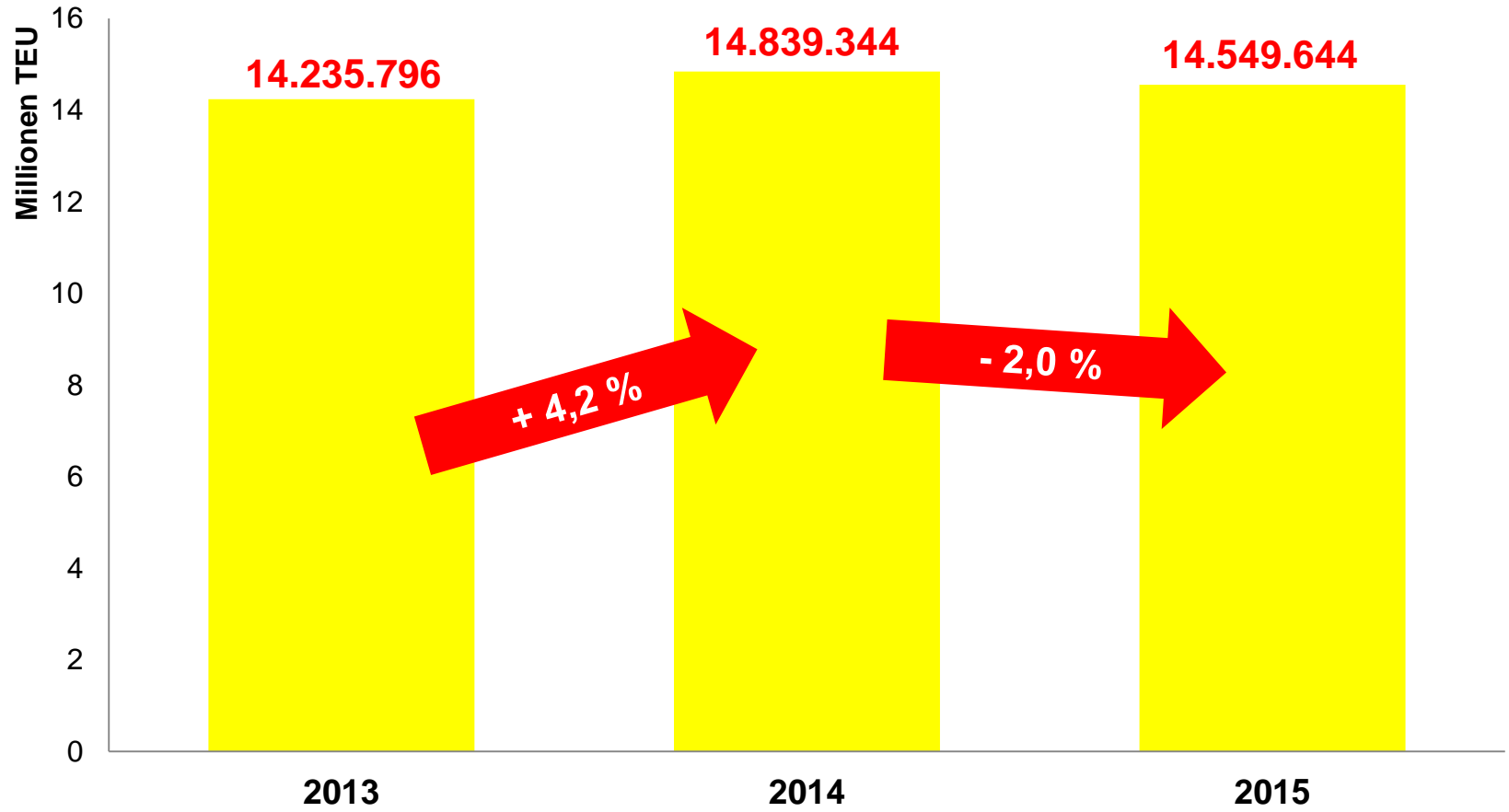




12!



EUROKAI Containerumschlag 2013 – 2015



1. Das Geschäftsjahr 2015: Containerumschlag

	2015 <i>in TEU</i>	2014 <i>in TEU</i>	Veränderung <i>in %</i>
Deutschland	8.233.943	8.112.329	+ 1,5
Hamburg	2.285.993	2.275.474	+ 0,5
Bremerhaven/ Wilhelmshaven	5.947.950	5.836.855	+ 1,9
<i>Bremerhaven</i>	<i>5.521.199</i>	<i>5.769.779</i>	<i>- 4,3</i>
<i>Wilhelmshaven</i>	<i>426.751</i>	<i>67.076</i>	<i>+ 536,2</i>
Italien	4.792.208	5.072.978	- 5,5
Gioia Tauro	2.502.393	2.934.723	- 14,7
La Spezia	1.173.622	1.090.279	+ 7,6
Cagliari	651.723	622.902	+ 4,6
Ravenna	210.781	196.861	+ 7,1
Salerno	253.689	228.213	+ 11,2
Marokko	1.230.305	1.354.156	- 9,1
Portugal	207.317	196.360	+ 5,6
Russland	85.871	103.521	- 17,0
International	6.315.701	6.727.015	- 6,1
Gesamt	14.549.644	14.839.344	- 2,0

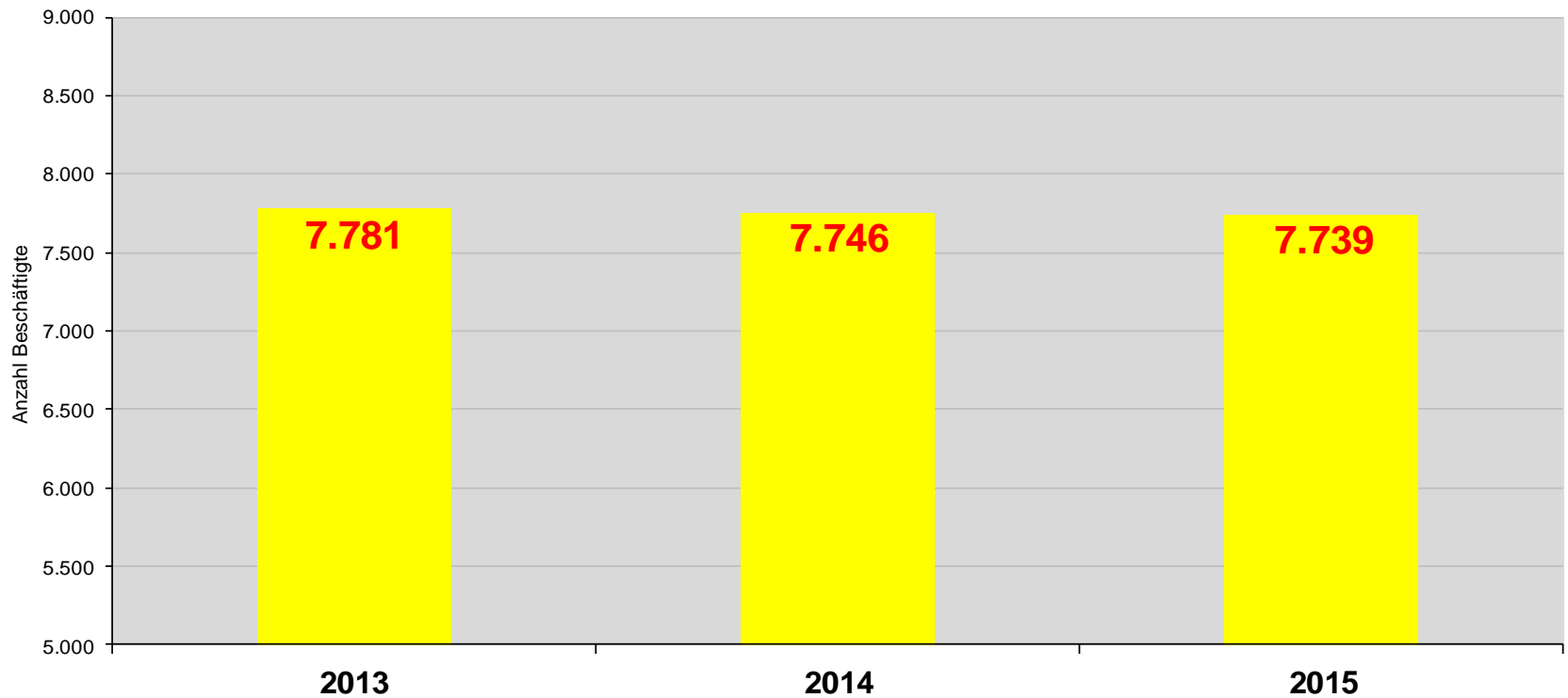
Intermodale Transportmengen 2015

	2015 <i>in TEU</i>	2014 <i>in TEU</i>	Veränderung <i>in %</i>
Deutschland *	632.867	610.369	+ 3,7
Italien	246.799	239.601	+ 3,0
Portugal	21.348	22.822	- 6,5
Brasilien**	4.423		
Gesamt	905.437	872.792	+ 3,7

* Transportmengen von EUROGATE Intermodal und boxXpress, ohne ACOS

** CONTRAIL ab Oktober 2015

Beschäftigungsentwicklung im internationalen Netzwerk



Kennzahlen EUROKAI GmbH & Co. KGaA (HGB)

	2015 <i>in TEUR</i>	2014 <i>in TEUR</i>	Veränderung <i>in %</i>
Beteiligungsergebnis	44.444	49.577	- 10,4
EBT	43.227	48.824	- 11,5
Jahresüberschuss	38.505	44.226	- 12,9
Bilanzsumme	304.762	295.125	+ 3,3
Eigenkapitalquote	99,0 %	98,3 %	
Liquide Mittel per 31.12.	56.361	57.155	- 1,4

Kennzahlen EUROKAI-Konzern (IFRS)

	2015 <i>in TEUR</i>	2014 <i>in TEUR</i>	Veränderung <i>in %</i>
Umsatzerlöse	324.269	317.188	+ 2,2
EBIT	15.806	14.717	+ 7,4
Beteiligungsergebnis	42.616	32.121	+ 32,7
EBT	54.984	45.101	+ 21,9
Jahresüberschuss	40.671	34.355	+ 18,4
Bilanzsumme	655.415	638.794	+ 2,6
Investitionen	33.592	69.562	- 51,7
Abschreibungen	31.004	39.447	- 21,4
Eigenkapital	407.717	401.839	+ 1,5
Eigenkapitalquote	62,2 %	62,9 %	
Cash-Flow der gewöhnlichen Geschäftstätigkeit	21.798	34.226	- 36,3

Konzernkennzahlen CONTSHIP ITALIA-Gruppe (IFRS)

	2015 in TEUR	2014 in TEUR	Veränderung in %
Umsatzerlöse	314.573	307.799	+ 2,2
EBITDA	58.539	55.258	+ 5,9
EBIT	28.876	27.588	+ 4,7
Konzernjahresüberschuss	10.355	21.035	- 50,8
Bilanzsumme	406.098	397.464	+ 2,2
Eigenkapitalquote	42,2 %	44,2 %	
Investitionen	32.883	69.561	- 52,7
Abschreibungen	29.663	27.671	+ 7,2
Cash-Flow der gewöhnlichen Geschäftstätigkeit	31.716	40.401	- 21,5

Konzernkennzahlen EUROGATE-Gruppe (IFRS)

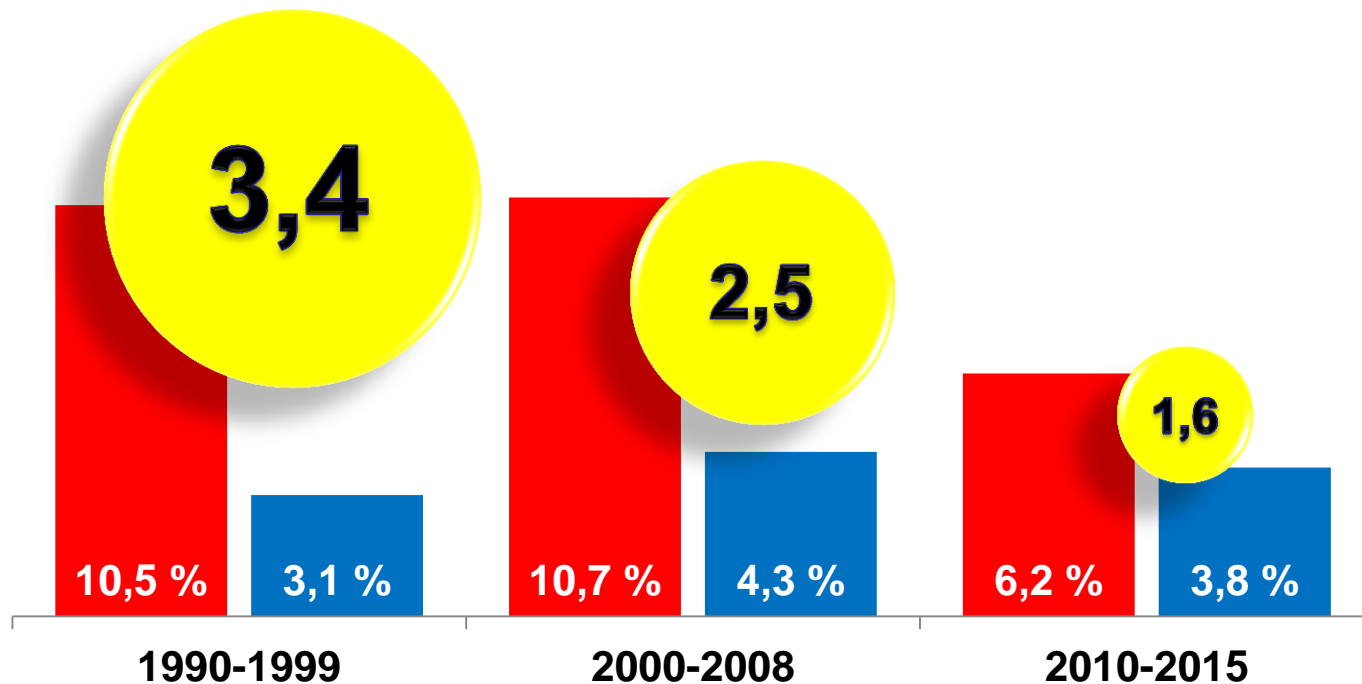
	2015 in TEUR	2014 in TEUR	Veränderung in %
Umsatzerlöse	591.321	566.018	+ 4,5
EBITDA	148.122	133.860	+ 10,7
EBIT	91.072	76.506	+ 19,0
Konzernjahresüberschuss	73.530	64.866	+ 13,4
Bilanzsumme	969.141	996.504	- 2,7
Eigenkapitalquote	40,2 %	37,2 %	
Investitionen	17.624	38.394	- 54,1
Abschreibungen	57.050	57.354	- 0,5
Cash-Flow der gewöhnlichen Geschäftstätigkeit	119.876	110.523	+ 8,5

EUROKAI GmbH & Co. KGaA – Kursentwicklung Vorzugsaktien vom 10. Juni 2015 bis 6. Juni 2016

Eurokai KGAA Vz.
ISIN: DE0005706535 | WKN: 570653



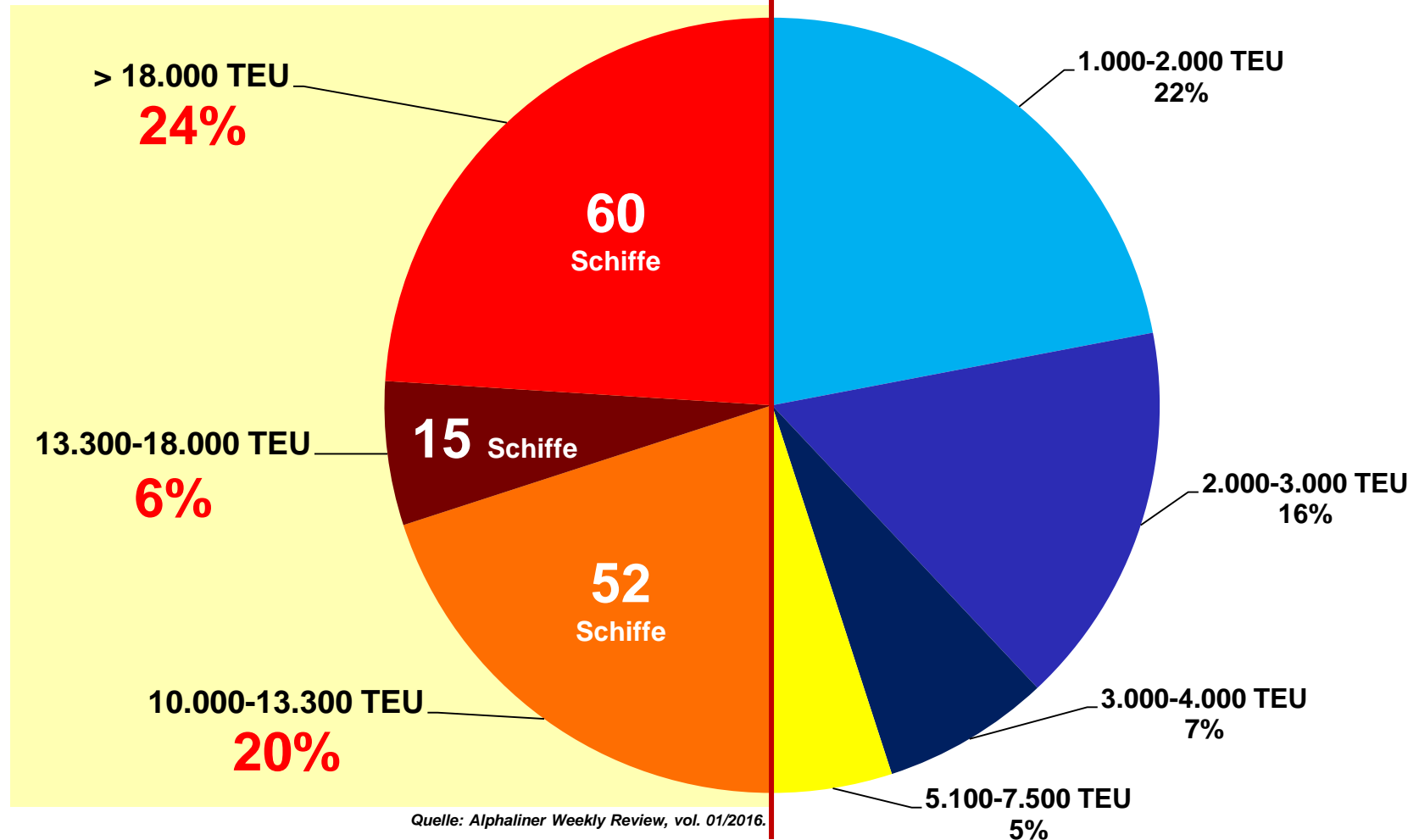
Marktreife: Der Containerumschlag in den weltweiten Seehäfen wächst weiter, allerdings verlangsamt: aktuell nur noch das 1,6-fache des Wachstums des globalen BIPs



- Durchschnittl. Wachstum des Containerumschlags in den weltweiten Seehäfen
- Durchschnittl. Wachstum des globalen BIP

Quellen: Alphaliner Weekly Review, vol. 08/2016; Statistik des Internationalen Währungsfonds; eigene Berechnungen.


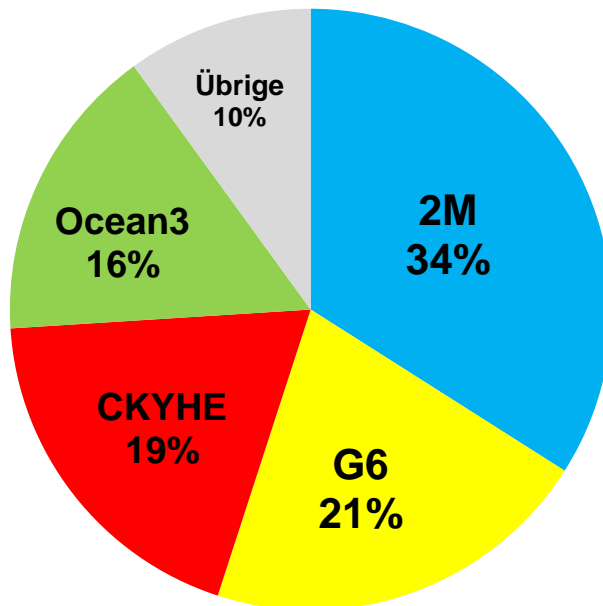
Auftragsbestand der Werften 2015: Containerschiffe nach Transportkapazitäten (TEU)



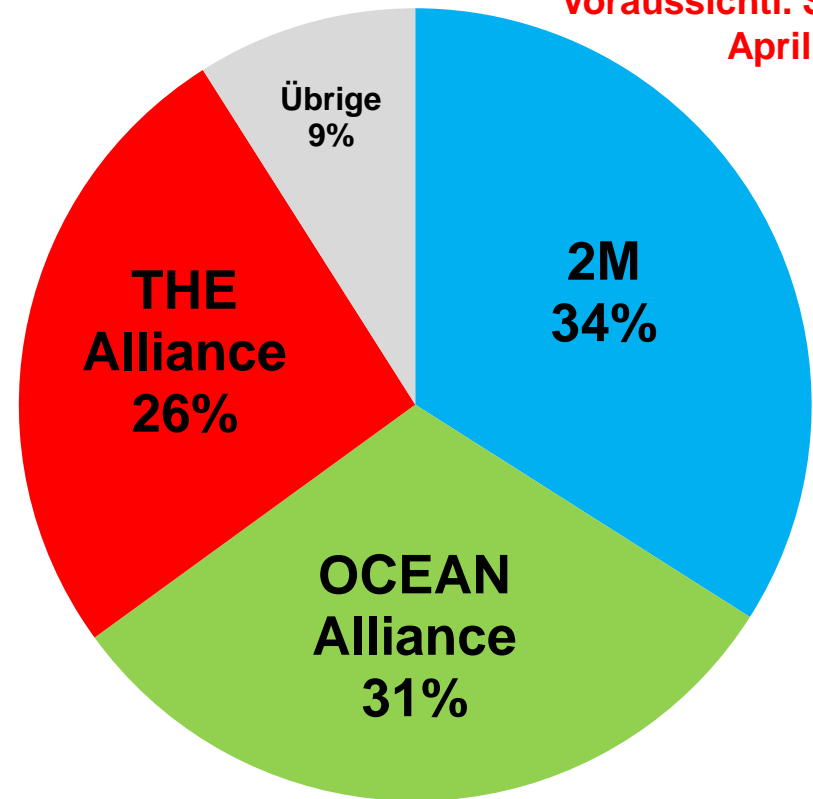
Konzentration: Marktanteile der Allianzen

Quelle: *Alphaliner Weekly*, 01/2015 und 20/2016.

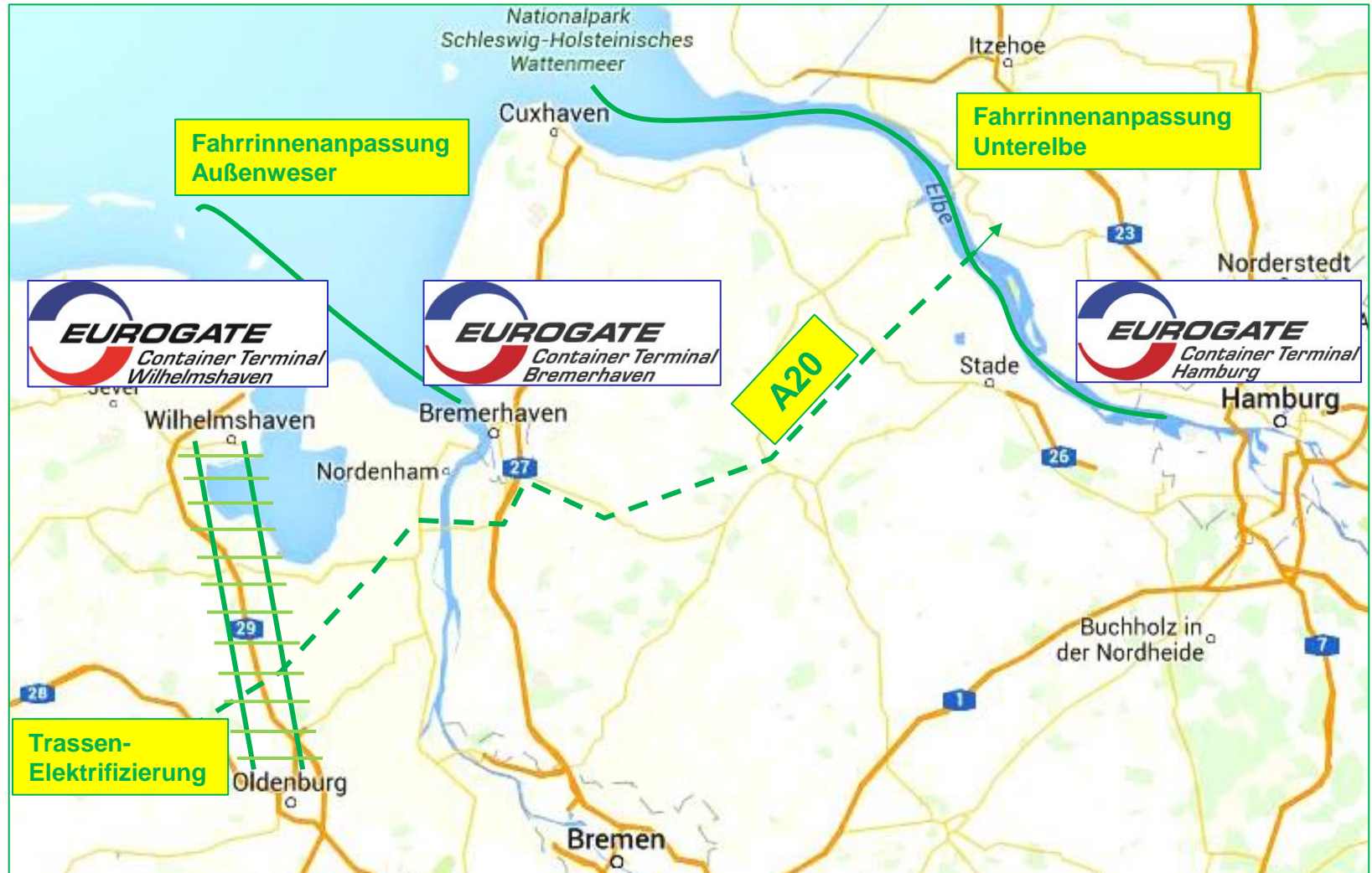
Stand: Juni 2016



Voraussichtl. Stand
April 2017



Infrastruktur - Ausbaurisiken




La Spezia: Ausbau der Speter- und Ravano Terminals für Großcontainerschiffe > 18.000 TEU von 1,4 Mio. TEU auf 2,0 Mio. TEU

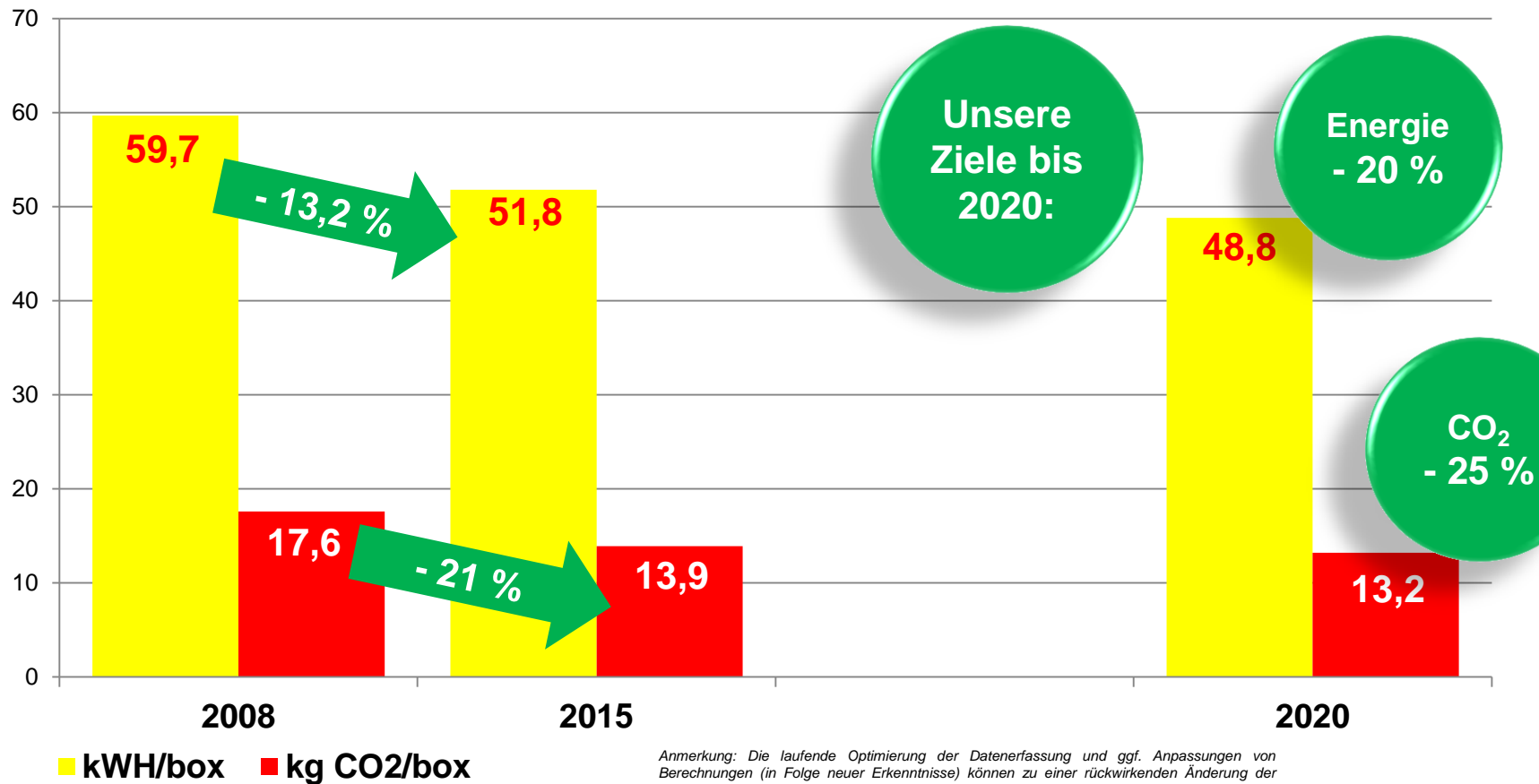


Hamburg: Ausbau Westerweiterung des EUROGATE Container Terminals Hamburg

- Beste Lage im Hamburger Hafen, direkt an der Fahrrinne der Elbe
- Planfeststellungsbeschluss jetzt im 3. Quartal 2016 erwartet
- **Fertigstellung in 2021/2022?**
- Erhöhung der Umschlagskapazität von 4,1 Mio. TEU auf 6 Mio. TEU
- Vergrößerung des Wendekreises auf 600 m



**Energiemanagement: Jahr um Jahr dem Ziel ein Stück näher:
Energieverbrauch pro Box von 2014 auf 2015 um weiter 1,2 % gesenkt!**



Anmerkung: Die laufende Optimierung der Datenerfassung und ggf. Anpassungen von Berechnungen (in Folge neuer Erkenntnisse) können zu einer rückwirkenden Änderung der Energiekennzahlen führen. Auch die Aufnahme weiterer Unternehmen der EUROGATE-Gruppe in das Energiemanagementsystem wird sich auf die Energiezahlen rückwirkend auswirken. Aktuell nehmen 13 EUROGATE-Gesellschaften am Energiemanagement teil.

Cecilia Eckelmann-Battistello wird bei den *Containerisation International Global Awards*, London, für ihr Lebenswerk ausgezeichnet



Die „Margarethe Maersk“ (18.270 TEU) und die „Maersk Essen“ (13.492 TEU) gleichzeitig am EUROGATE Container Terminal Wilhelmshaven




Der EUROGATE Container Terminal Hamburg wird zum zweiten Mal als „Best Container Terminal Europe“ mit dem AFLAS Award ausgezeichnet



**Die „UASC Barzan“ (18.800 TEU) auf Jungfernfahrt am
EUROGATE Container Terminal Hamburg**



**Schiffstaufe am EUROGATE Container Terminal Hamburg:
Die Taufpatin Zoe Vago vor ihrem Schiff „MSC Zoe“, das mit 19.224 TEU
das weltgrößte Containerschiff ist**



Auszeichnung in der Kategorie „Best Berth Productivity Europe“ auf der Container Trade Conference JOC Group in Hamburg:

- 2. Platz: MSC Gate Bremerhaven
- 3. Platz: North Sea Terminal Bremerhaven

And the winner is...



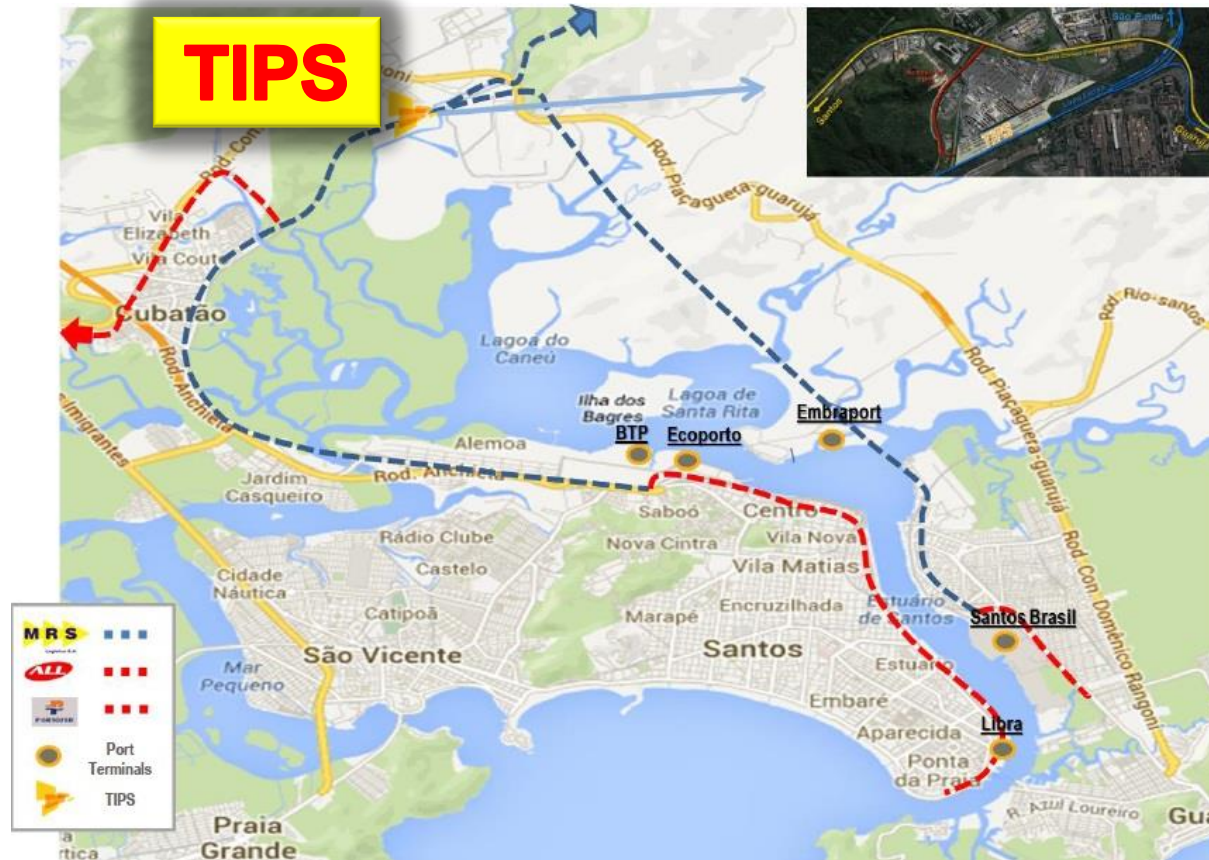
- **20-jähriges Jubiläum MCT, Gioia Tauro**
- **Ausbau: Hafenbecken auf 18 Meter für Containerschiffe > 18.000 TEU vertieft**



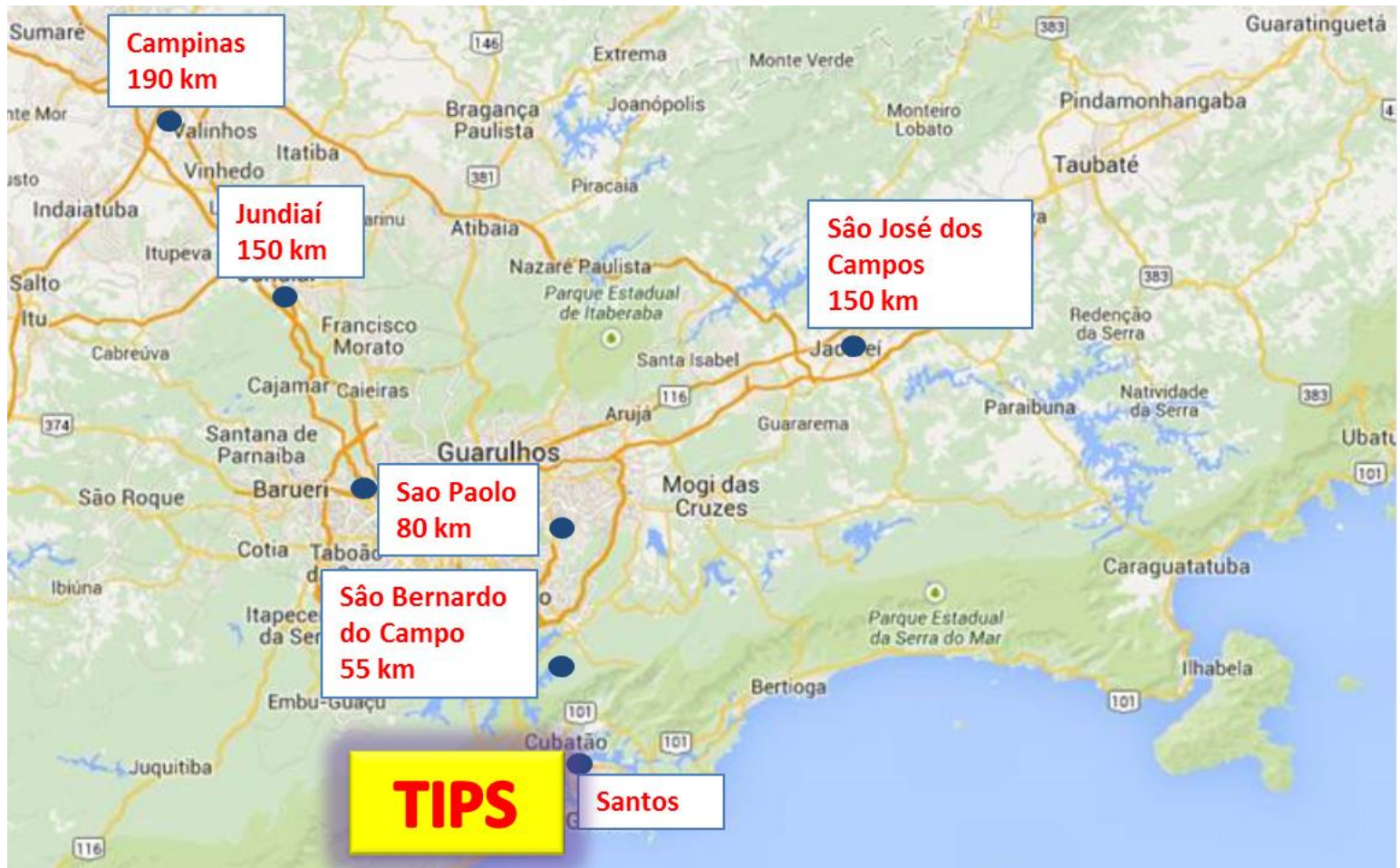
Die ECKELMANN-EUROKAI-Gruppe feiert 150-jähriges Firmenjubiläum im Hittfelder Golfclub



EUROGATE beteiligt sich an CONTRAIL Logística S.A., São Paulo, Brasilien



Aufbau weiterer Standorte



CARL ROBERT ECKELMANN feiert 150-jähriges Firmenjubiläum im Hamburger Hafen-Klub



CONTSHIP ITALIA - Rail Hub in Mailand: Zwei neue *Rail Gantries*



***Privatisierung des Containerhafens Limassol auf Zypern:
EUROGATE Container Terminal Limassol***



Die Gewinner beim Fototermin mit dem zypriotischen Minister für Transport, Kommunikation und Arbeit



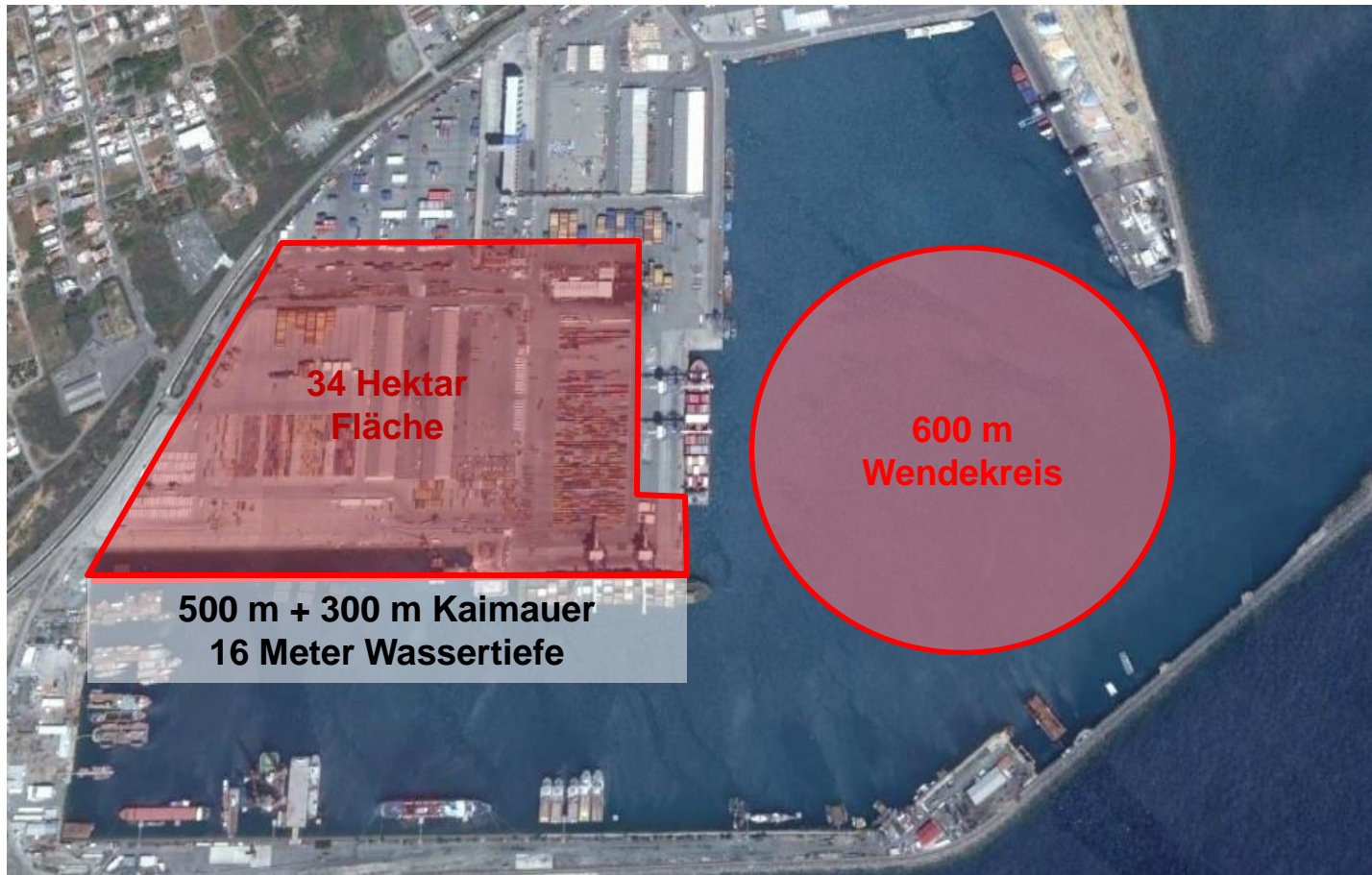
Sultan Bin Sulayem
DP World

Marios Demetriades
Minister für Transport,
Kommunikation und Arbeit, Zypern

**Thomas
Eckelmann**
EUROKAI

Alecos Michaelidis
Staatssekretär
Transportministerium, Zypern

Der Terminal wird ab 29. Januar 2017 als EUROGATE Container Terminal Limassol der 12. Standort im Netzwerk sein



Bremen feiert „50 Jahre Containerumschlag in Deutschland“ – am 5. Mai 1966 legte das erste Vollcontainerschiff, die „MS Fairland“ im Überseehafen Bremen an



Marco Simonetti († 4. Mai 2016), Vice President CONTSHIP ITALIA



6. Geschäftsentwicklung 2016

	Januar – Mai 2016 <i>in TEU</i>	Januar – Mai 2015 <i>in TEU</i>	Veränderung <i>in %</i>
Deutschland	3.616.044	3.312.332	+ 9,2
Hamburg	1.029.615	929.429	+ 10,8
Bremerhaven / Wilhelmshaven	2.586.429	2.382.920	+ 8,5
<i>Bremerhaven</i>	<i>2.368.353</i>	<i>2.253.914</i>	<i>+ 5,1</i>
<i>Wilhelmshaven</i>	<i>218.076</i>	<i>129.006</i>	<i>+ 69,0</i>
Italien	2.096.996	2.074.507	+ 1,1
Gioia Tauro	1.144.197	1.133.801	+ 0,9
La Spezia	464.136	487.458	- 4,8
Cagliari	289.602	266.769	+ 8,6
Ravenna	84.712	79.401	+ 6,7
Salerno	114.349	107.078	+ 6,8
Portugal	43.565	87.482	- 50,2
Marokko	419.996	602.240	- 30,3
Russland	30.703	32.022	- 4,1
International	2.591.260	2.796.251	- 7,3
Gesamt	6.207.304	6.108.600	+ 1,6







Intermodale Transportmengen von Januar bis Mai 2016

	Januar-Mai 2016 <i>in TEU</i>	Januar-Mai 2015 <i>in TEU</i>	Veränderung <i>in %</i>
Deutschland *	263.891	265.389	- 0,6
Italien	108.744	96.139	+ 13,1
Portugal	5.619	8.404	- 33,1
Brasilien**	10.952		
Gesamt	389.206	369.932	+ 5,2

* Transportmengen von EUROGATE Intermodal und boxXpress, ohne ACOS

** CONTRAIL ab Oktober 2015

Meine Prognose für das Geschäftsjahr 2015 vom **10. Juni 2015**

	Prognose 2015	IST
Ergebnis EUROKAI GmbH & Co. KGaA		
Dividende		
Ergebnis EUROKAI- Konzern		

Mein Ausblick auf das Geschäftsjahr 2016

Ergebnis EUROKAI GmbH & Co. KGaA		leicht steigend
Dividende		stabil
Ergebnis EUROKAI-Konzern		leicht steigend



Vielen Dank.