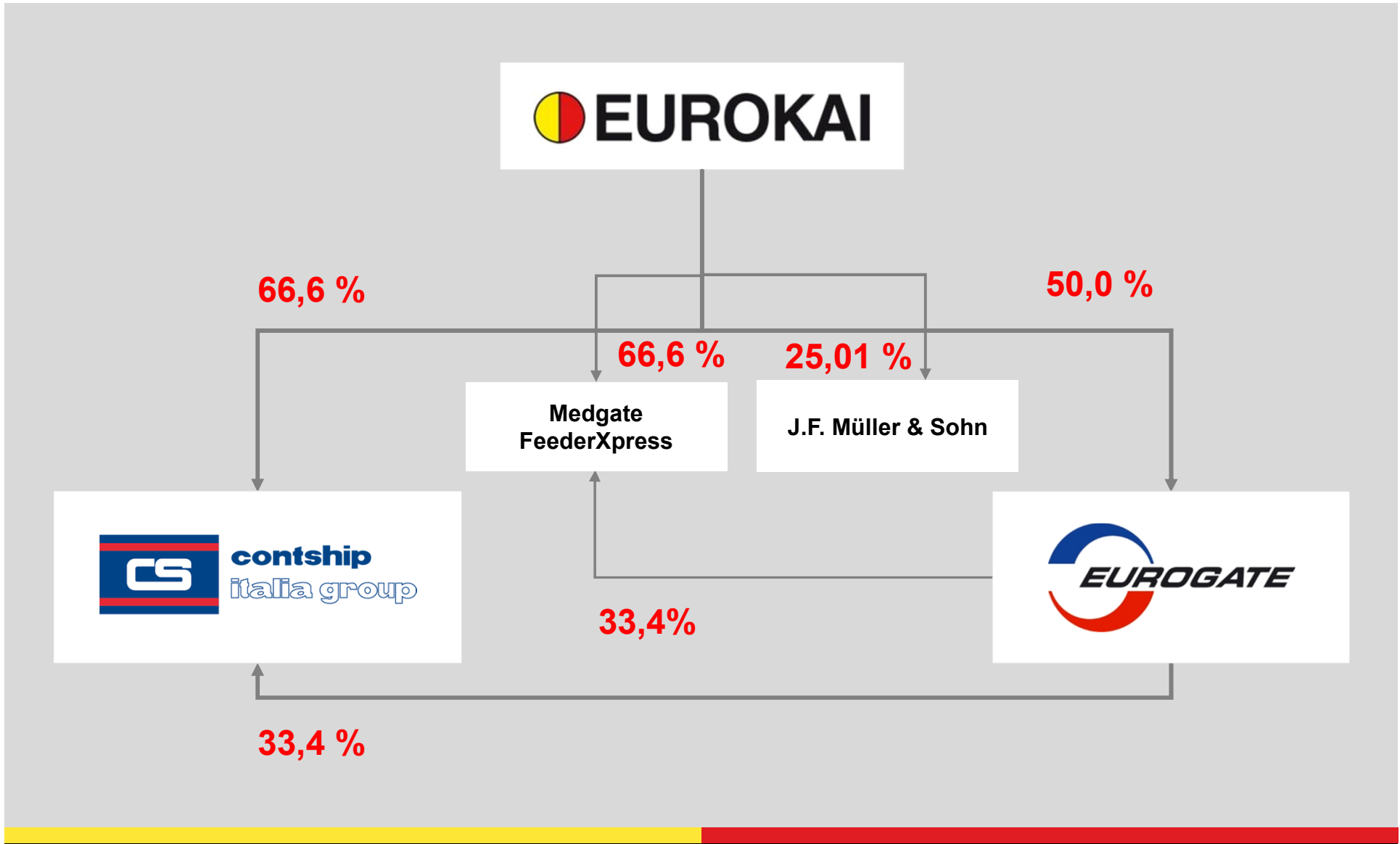


HAUPTVERSAMMLUNG DER EUROKAI GmbH & Co. KGaA

Hotel Hafen Hamburg – 27. Mai 2019



BETEILIGUNGEN



KERNGESCHÄFTSBEREICHE

Containerumschlag

Intermodaler Transport



SEETERMINALS



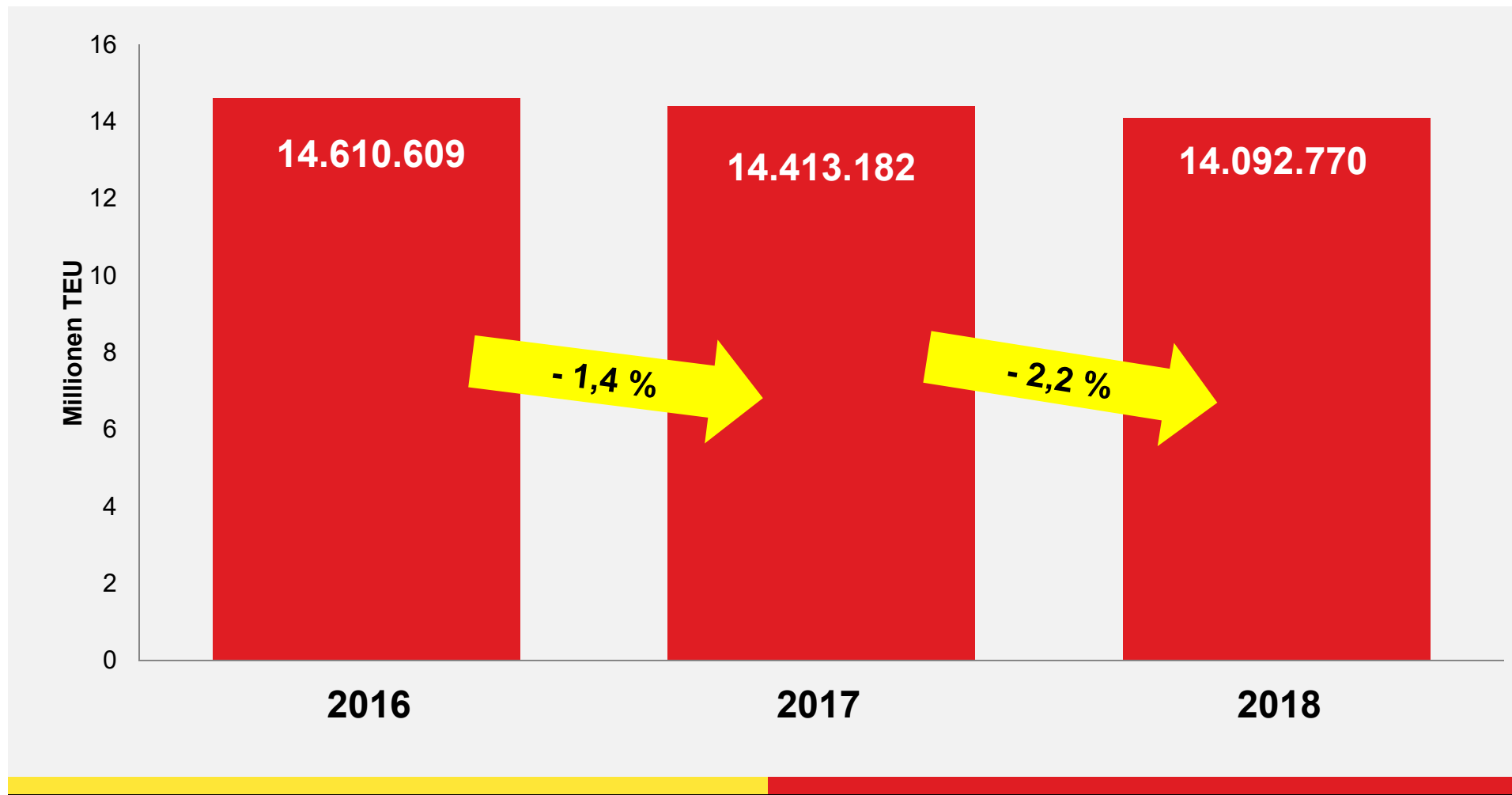
INTERMODALER TRANSPORT



DAS GESCHÄFTSJAHR 2018

CONTAINERUMSCHLAG

EUROKAI Containerumschlag 2016 – 2018



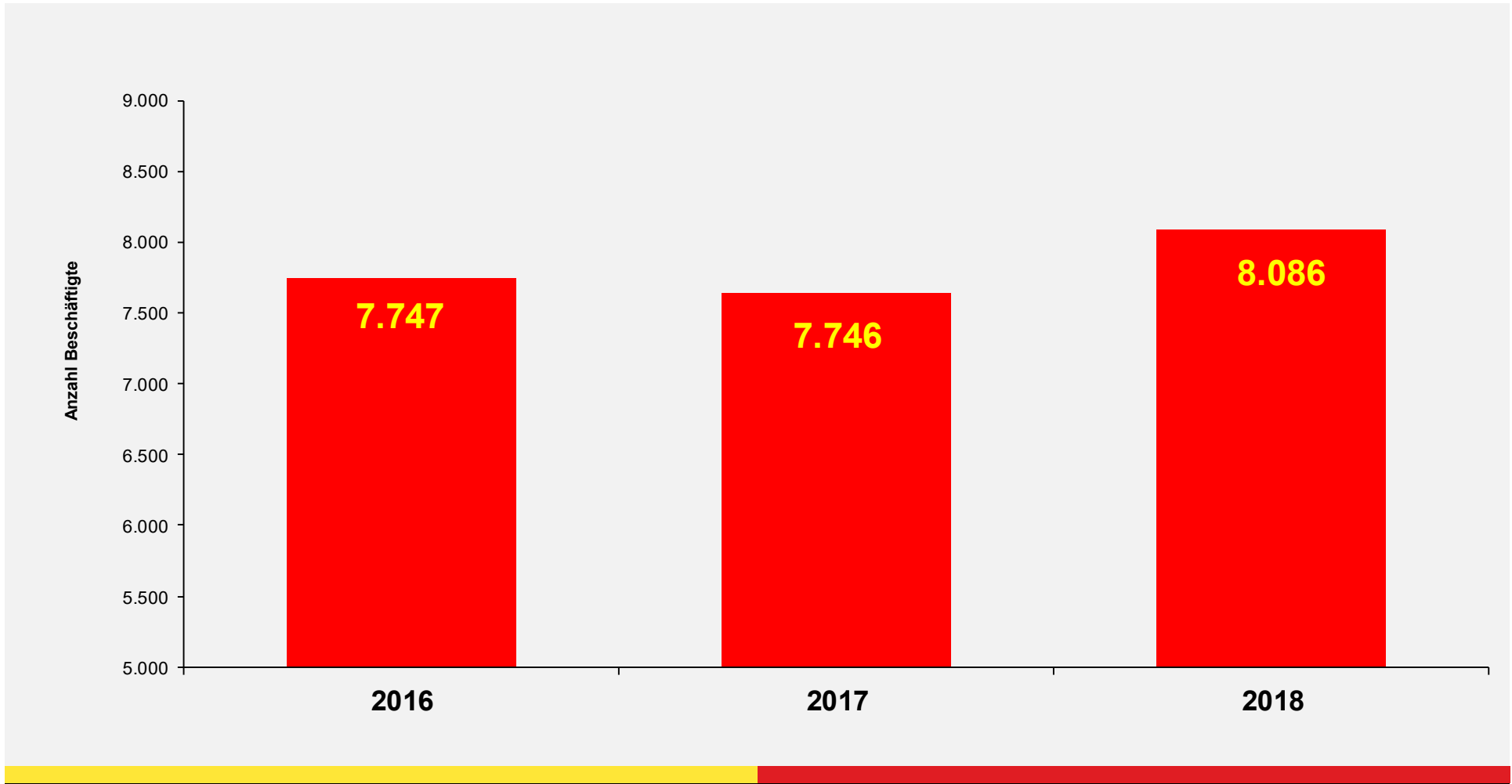
CONTAINERUMSCHLAG

	2018 in TEU	2017 in TEU	Veränderung in %
Deutschland	7.759.158	7.777.702	- 0,2
Hamburg	1.635.900	1.686.364	- 3,0
Bremerhaven	5.467.468	5.536.889	- 1,3
Wilhelmshaven	655.790	554.449	+ 18,3
Italien	4.356.419	4.636.655	- 6,0
Gioia Tauro	2.288.768	2.395.856	- 4,5
La Spezia	1.350.116	1.339.655	+ 0,8
Cagliari	205.080	403.621	- 49,2
Ravenna	180.934	183.654	- 1,5
Salerno	331.521	313.869	+ 5,6
Marokko	1.377.317	1.384.714	- 0,5
Zypern	393.574	344.949	+ 14,1
Portugal	137.411	195.029	- 29,5
Russland	68.891	74.133	- 7,1
International	6.333.612	6.635.480	- 4,5
Gesamt	14.092.770	14.413.182	- 2,2

INTERMODALE TRANSPORTMENGEN 2018

	2018 in TEU	2017 in TEU	Veränderung in %
Deutschland	654.560	657.969	- 0,5
Italien	311.049	301.009	+ 3,3
Portugal / Brasilien	81.094	59.252	+ 36,9
Gesamt	1.046.703	1.018.230	+ 2,8

BESCHÄFTIGUNGSENTWICKLUNG IM INTERNATIONALEN NETZWERK



DAS GESCHÄFTSJAHR 2018

KENNZAHLEN

EUROKAI GmbH & Co. KGaA (HGB)

	2018 in TEUR	2017 in TEUR	Veränderung in %
Beteiligungsergebnis	56.877	63.502	- 10,4
EBT	55.030	62.367	- 11,8
Jahresüberschuss	49.691	54.990	- 9,6
Bilanzsumme	347.293	336.872	+ 3,1
Eigenkapitalquote	98,7 %	97,4 %	
Liquide Mittel per 31.12.	79.444	74.585	+ 6,5

DAS GESCHÄFTSJAHR 2018

KENNZAHLEN EUROKAI-KONZERN (IFRS)

	2018 in TEUR	2017 in TEUR	Veränderung in %
Umsatzerlöse	343.937	340.103	+ 1,1
EBIT	43.605	44.537	- 2,1
Beteiligungsergebnis	38.752	43.217	- 10,3
EBT	80.933	86.387	- 6,3
Jahresüberschuss	60.480	64.956	- 6,9
Bilanzsumme	682.830	687.089	- 0,6
Investitionen	13.114	6.393	+ 105,1
Abschreibungen	29.458	26.056	+ 13,1
Eigenkapital	472.116	454.143	+ 4,0
Eigenkapitalquote	69,1 %	66,1 %	
Cash-Flow der gewöhnlichen Geschäftstätigkeit	45.839	78.930	- 41,9

DAS GESCHÄFTSJAHR 2018

KONZERNKENNZAHLEN CONTSHIP ITALIA-GRUPPE (IFRS)

	2018 in TEUR	2017 in TEUR	Veränderung in %
Umsatzerlöse	333.413	330.533	+ 0,9
EBITDA	74.769	72.382	+ 3,3
EBIT	46.652	47.667	- 2,1
Konzernjahresüberschuss	37.952	37.901	+ 0,1
Bilanzsumme	405.253	412.781	- 1,8
Eigenkapitalquote	50,9 %	48,3 %	
Investitionen	13.114	6.392	+ 105,2
Abschreibungen	28.117	24.715	+ 13,8
Cash-Flow der gewöhnlichen Geschäftstätigkeit	60.579	88.734	- 31,7

DAS GESCHÄFTSJAHR 2018

KONZERNKENNZAHLEN EUROGATE-GRUPPE (IFRS)

	2018 in TEUR	2017 in TEUR	Veränderung in %
Umsatzerlöse	603.963	607.908	- 0,7
EBITDA	125.765	146.343	- 14,1
EBIT	79.288	100.284	- 20,9
Zins- und Beteiligungsergebnis	- 4.471	- 3.542	- 26,2
Konzernjahresüberschuss	67.325	85.155	- 20,9
Bilanzsumme	967.500	931.541	+ 3,9
Eigenkapitalquote	28,0 %	26,4 %	
Investitionen	37.709	25.481	+ 48,0
Abschreibungen	46.477	46.059	+ 0,9
Cash-Flow der gewöhnlichen Geschäftstätigkeit	90.294	139.673	- 35,4

DAS GESCHÄFTSJAHR 2018

EUROKAI GmbH & Co. KGaA

Kursentwicklung Vorzugsaktien vom 13. Juni 2018 bis 24. Mai 2019



Ergebnis je Aktie in EUR (nach IAS 33): EUR 2,66 (Vorjahr EUR 3,10)

AKTUELLE MARKTENTWICKLUNG

KONSOLIDIERUNGSPROZESS 2017 UND 2018

Eigenständige Reeder 2017

HAMBURG SÜD

OOCL



UASC

NYK LINE
NIPPON YUSEN KAISHA

MOL

K LINE

Allianzen 2018



2M




OCEAN Alliance



THE Alliance

AKTUELLE MARKTENTWICKLUNG

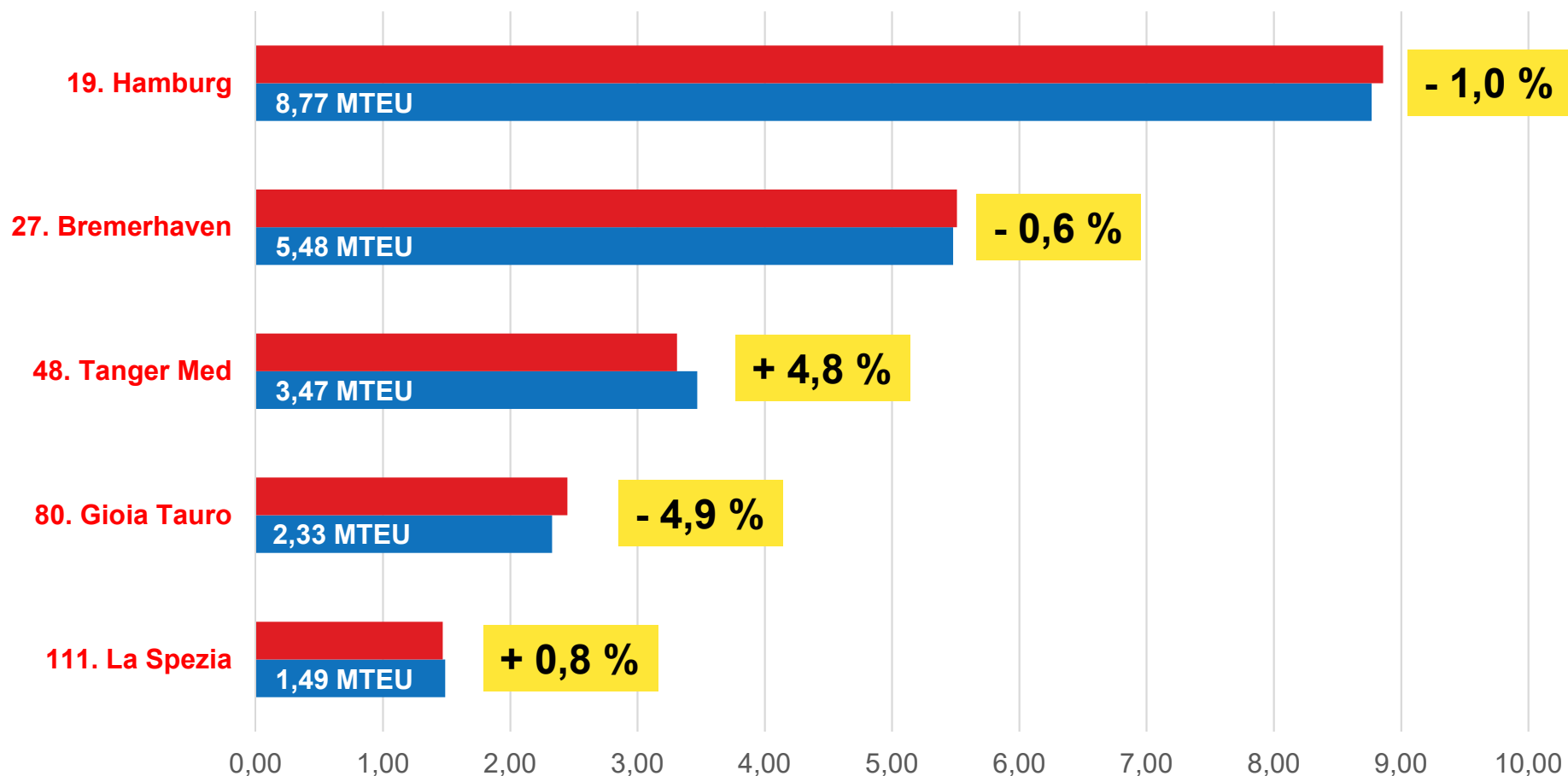
CONTAINERSCHIFFGRÖSSEN – WETTLAUF DER REKORDE 2018/19



COSCO-Studie: „Technisch machbar sind 25.000 TEU Containerschiffe“

AKTUELLE MARKTENTWICKLUNG

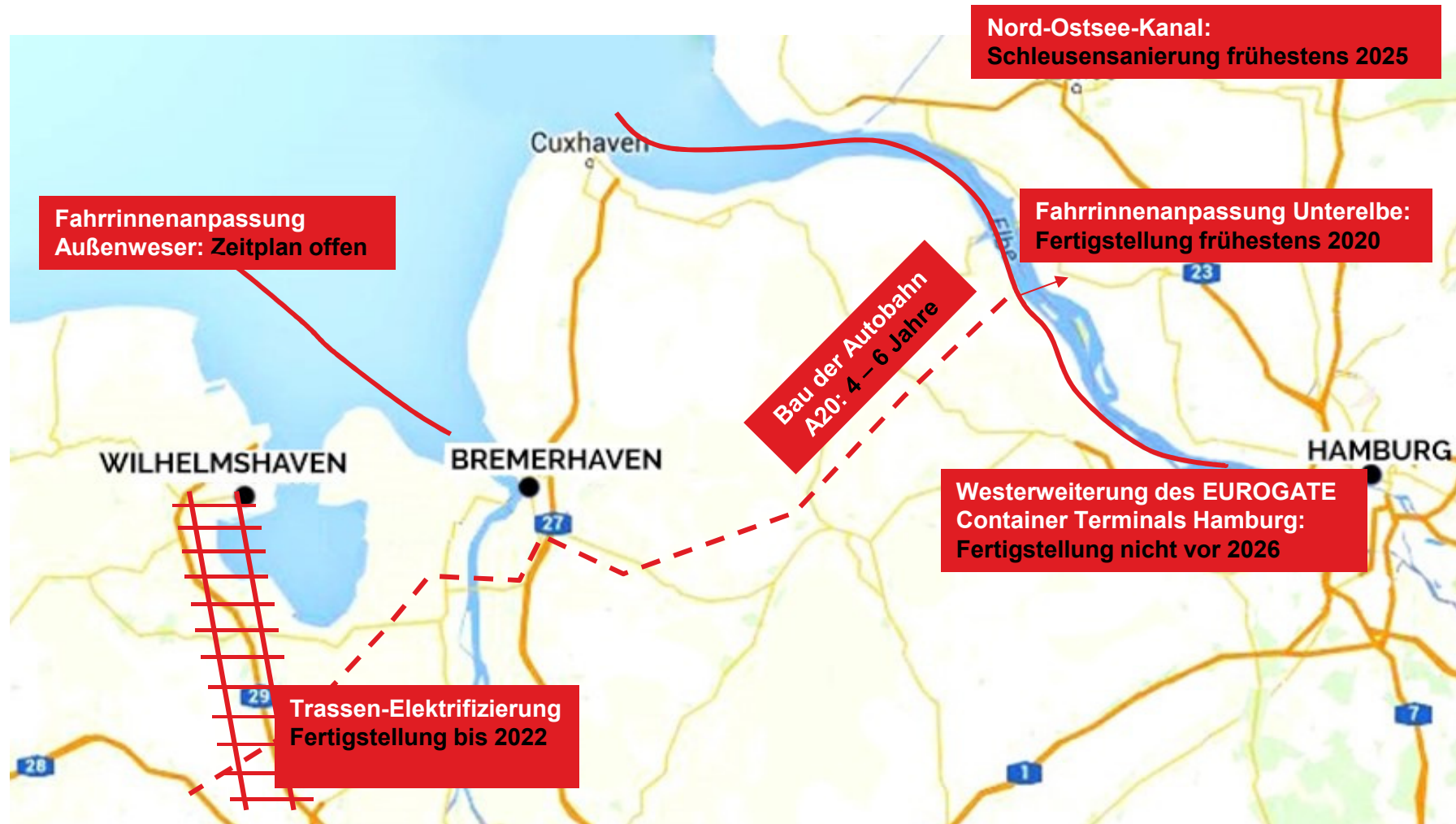
EUROKAI'S FÜNF CONTAINERHÄFEN UNTER DEN TOP 120 IN 2018



Quelle: Alphaliner Newsletter Nr. 15 - Top 120 container ports in 2018

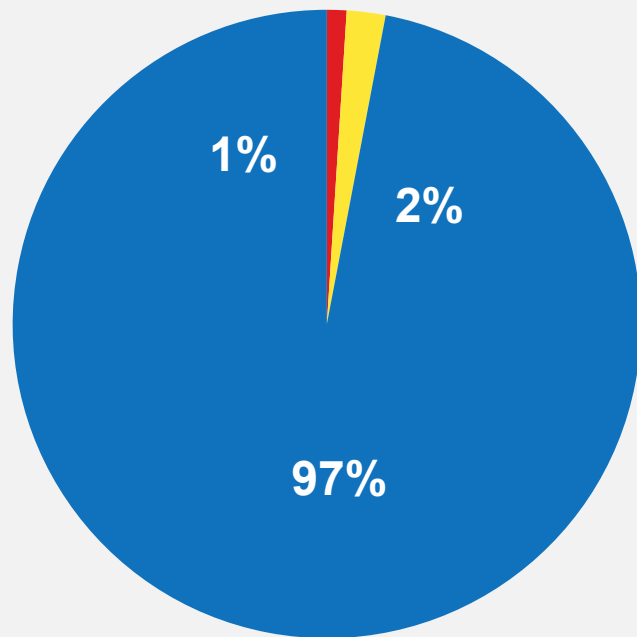
AKTUELLE MARKTENTWICKLUNG

INFRASTRUKTUR – AUSBAURISIKEN UND ZEITPLÄNE



AKTUELLE MARKTENTWICKLUNG

ENTWICKLUNG DER AUTOMATISIERUNG VON CONTAINERTERMINALS



- voll automatisiert
- semi automatisiert
- nicht automatisiert

- 3 % der weltweiten Containerterminals sind heute automatisiert

Quelle: Drewry Maritime Research – Ports & Terminals Insights

PROJEKTE

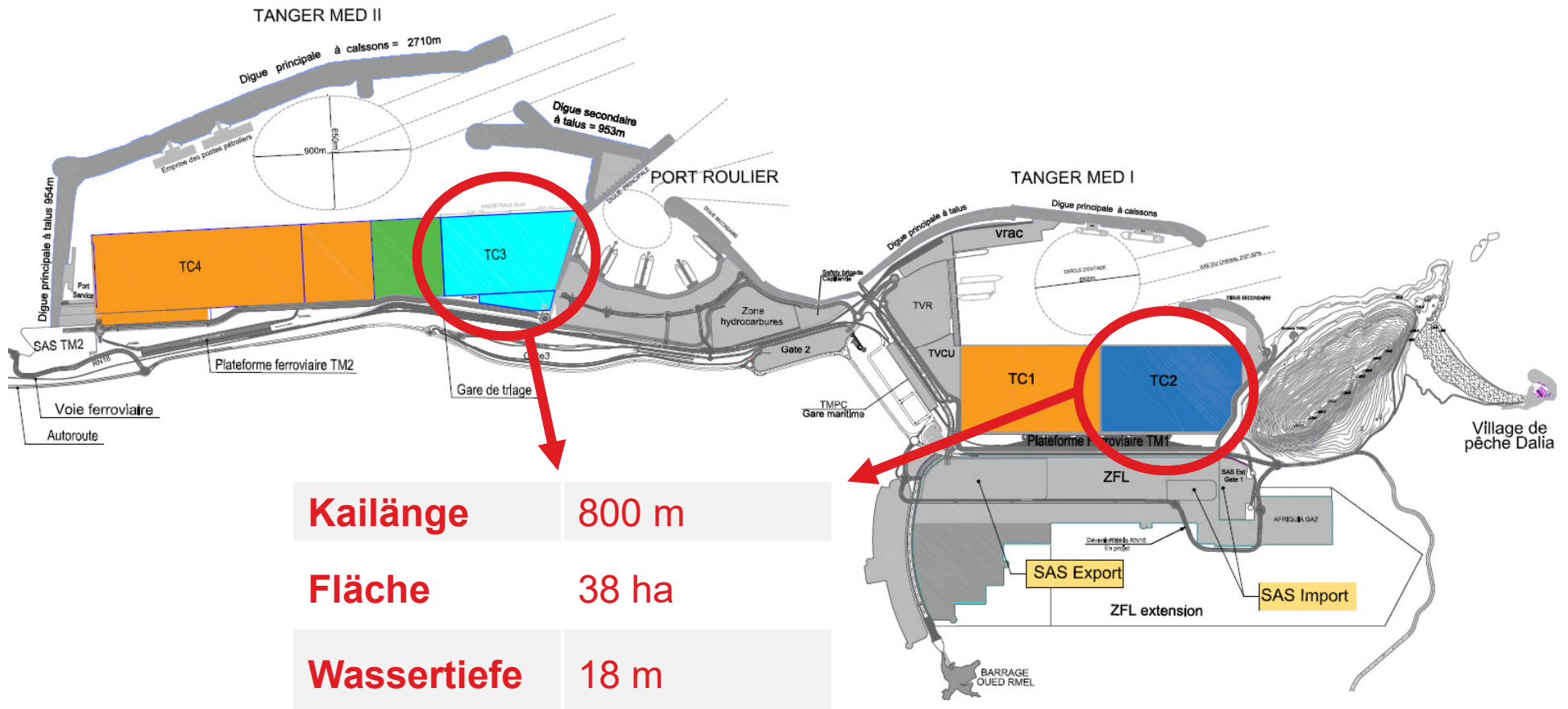
STRADegy:

Anlieferung der vier **Auto-SC** am EUROGATE Container Terminal Wilhelmshaven



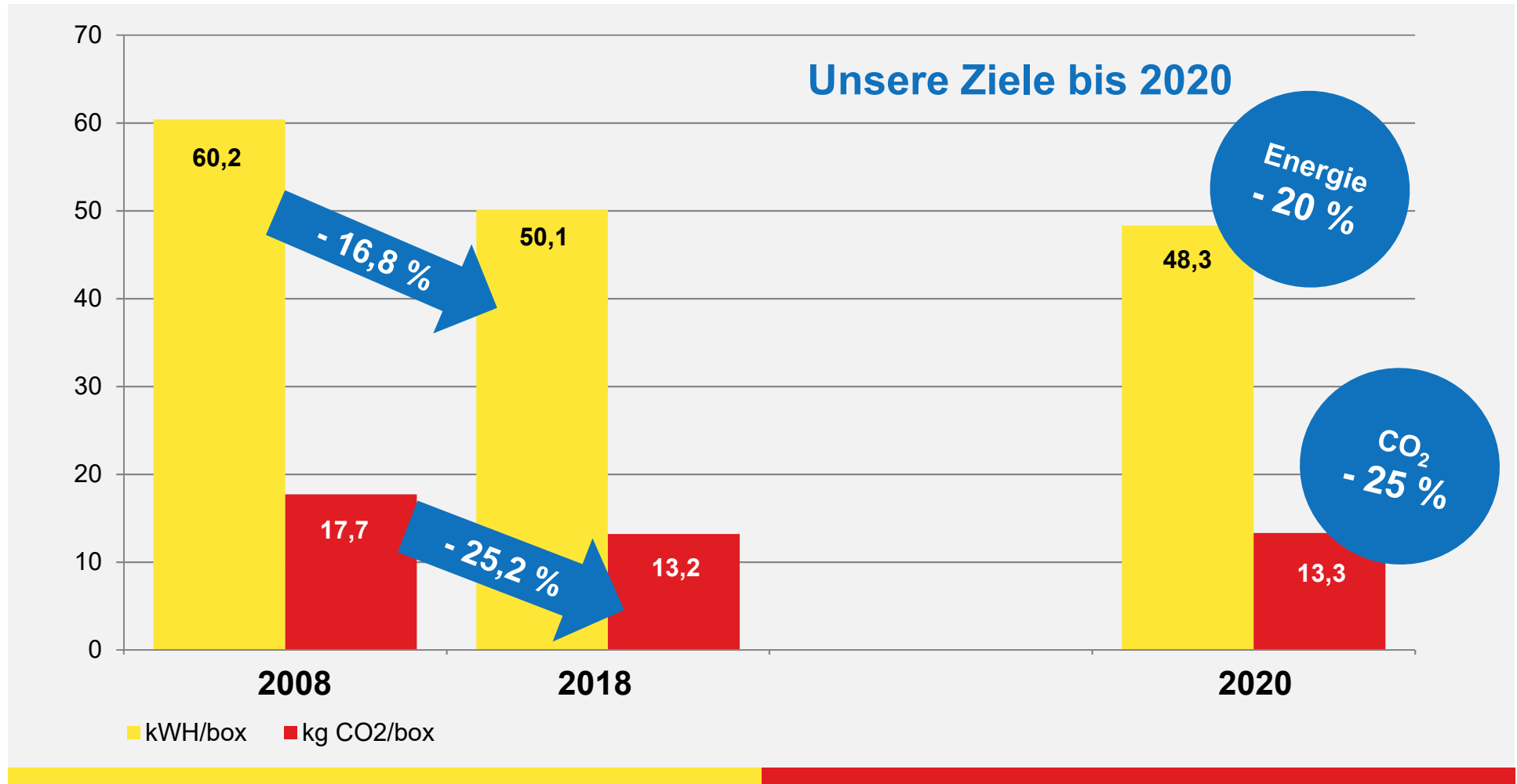
PROJEKTE

EUROGATE und CONTSHIP Italia Partner in TC2 und TC3



ENERGIE- UND UMWELTMANAGEMENT

Nach zehn Jahren erreicht **EUROGATE** erstes Etappenziel früher als geplant und senkt CO₂-Emissionen um 25 Prozent



ENERGIE- UND UMWELTMANAGEMENT

Containerterminal in Hamburg:
Umrüstung der Flächenbeleuchtung auf **LED**



ENERGIE- UND UMWELTMANAGEMENT

Neu: Nachhaltigkeitsberichte

CONTSHIP Italia



EUROGATE



Nachhaltigkeit bedeutet für uns ökonomische Effizienz und ökologische und gesellschaftliche Verantwortung.

HIGHLIGHTS: 2. AUGUST 2018

Trendwende am EUROGATE Container Terminal Hamburg –
Umschlag von **25.276 TEU** innerhalb einer Woche



HIGHLIGHTS: 29. OKTOBER 2018

Anlieferung von **zwei neuen Containerbrücken** für den EUROGATE
Container Terminal **Limassol**



HIGHLIGHTS: 20. DEZEMBER 2018

Unterzeichnung des **Tarifvertrages Zukunft** zwischen EUROGATE und ver.di



HIGHLIGHTS: 1. JANUAR 2019

JUBILÄUM: CONTSHIP Italia feiert 50-jähriges Bestehen, EUROGATE das 20-jährige

Seit 1969

Seit 1999



1969 2019
#contship50years

HIGHLIGHTS: 1. JANUAR 2019


Neuer Geschäftsführer
EUROGATE Container
Terminal Hamburg:

Tom Eckelmann



HIGHLIGHTS: 9. JANUAR 2019

Erstanlauf der CMA CGM „Christophe Colomb“ am EUROGATE Container Terminal Hamburg



HIGHLIGHTS: JANUAR 2019

Verlagerung von vier Transatlantikdiensten der THE Alliance von Bremerhaven nach Hamburg-Altenwerder



Quelle: Hapag-Lloyd

HIGHLIGHTS: 15. MÄRZ 2019

Unterzeichnung des **Konsortialvertrages** zwischen CONTSHIP Italia, EUROGATE und MarsaMaroc für den Aufbau und den Betrieb des neuen **TC3**



HIGHLIGHTS: 19. MÄRZ 2019

40.000ster TEU am TIJU, Jundiai (Sao Paulo), Brasilien



HIGHLIGHTS: 18. APRIL 2019

Happy Gründonnerstag!

Verkauf MCT – Gioia Tauro



HIGHLIGHTS: 27. APRIL 2019

EUROGATE Container Terminal Limassol: Erstmals Operation mit **drei Containerbrücken** auf einem Schiff



HIGHLIGHTS: 27. Mai 2019 - CICT, Cagliari

Laufende Verhandlungen zur Zukunft des Terminals



HIGHLIGHTS: 30. APRIL 2019**Bertram Rickmers**

1. Mai 1996 – 30. April 2019:
Mitglied des Verwaltungsrats der
ECKELMANN – EUROKAI Gruppe

30. August 1989 – 10. Juni 2015:
Mitglied des Aufsichtsrats der
EUROKAI GmbH & Co. KGaA

HIGHLIGHTS: 1. MAI 2019

Dr. Klaus-Peter Röhler

Seit 1. Mai 2019 Mitglied des
Verwaltungsrats der ECKELMANN –
EUROKAI Gruppe



HIGHLIGHTS: 27. MAI 2019

Raetke Müller

1. Oktober 1987 – 25. August 1999:
Mitglied der Geschäftsführung der
EUROKAI GmbH & Co. KGaA

25. August 1999 – 27. Mai 2019:
Mitglied des Aufsichtsrats der
EUROKAI GmbH & Co. KGaA



	Januar – März 2019 in TEU	Januar – März 2018 in TEU	Veränderung in %
Deutschland	1.995.916	1.898.257	+ 5,1
Hamburg	542.083	384.442	+ 41,0
Bremerhaven	1.249.044	1.354.545	- 7,8
Wilhelmshaven	204.789	159.270	+ 28,6
Italien	969.907	1.077.711	- 10,0
Gioia Tauro	476.176	571.489	- 16,7
La Spezia	328.020	320.110	+ 2,5
Cagliari	30.200	58.732	- 48,6
Ravenna	42.939	43.309	- 0,9
Salerno	92.572	84.071	+ 10,1
Portugal	30.290	38.925	- 22,2
Marokko	378.119	335.851	+ 12,6
Russland	14.933	21.565	- 30,8
Zypern	93.440	88.551	+ 5,5
International	1.486.689	1.562.603	- 4,9
1. Quartal Gesamt	3.482.605	3.460.860	+ 0,6

2019

Intermodale Transportmengen von Januar bis März 2019

	Januar-März 2019 in TEU	Januar-März 2018 in TEU	Veränderung in %
Deutschland	166.252	162.841	+ 2,1
Italien	85.789	67.711	+ 26,7
Portugal	3.936	5.460	- 27,9
Brasilien	19.762	10.802	+ 82,9
Gesamt	275.739	246.814	+ 11,7







TO-DO LIST
2019



Schwerpunktarbeit des EUROGATE
und CONTSHIP Italia Managements

AUSBLICK

MEINE PROGNOSE FÜR DAS GESCHÄFTSJAHR 2018 VOM **13. JUNI 2018**

	Prognose 2018	IST
Ergebnis EUROKAI GmbH & Co. KGaA	 Leicht rückläufig	 Leicht rückläufig
Basis-Dividende	 stabil	 stabil
Ergebnis EUROKAI- Konzern	 rückläufig	 Leicht rückläufig

AUSBLICK

MEINE PROGNOSE FÜR DAS GESCHÄFTSJAHR 2019

**Ergebnis
EUROKAI GmbH & Co.
KGaA**



stabil

Basis-Dividende



stabil

**Ergebnis EUROKAI-
Konzern**



steigend

VIELEN DANK FÜR IHRE AUFMERKSAMKEIT

