


HAUPTVERSAMMLUNG DER EUROKAI GmbH & Co. KGaA

9. Juni 2022

Es gilt das gesprochene Wort!



BETEILIGUNGEN



KERNGESCHÄFTSBEREICHE

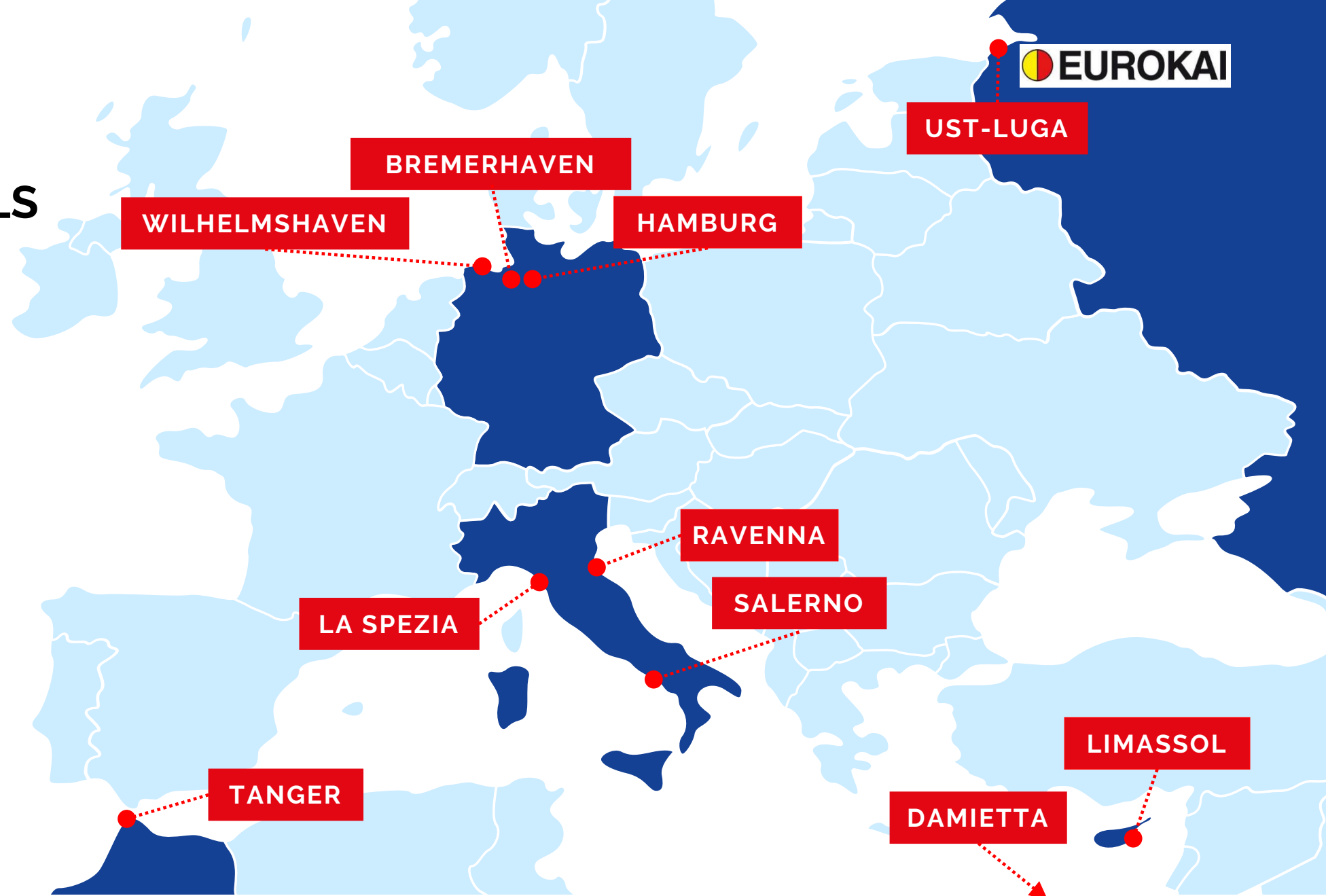
CONTAINERUMSCHLAG



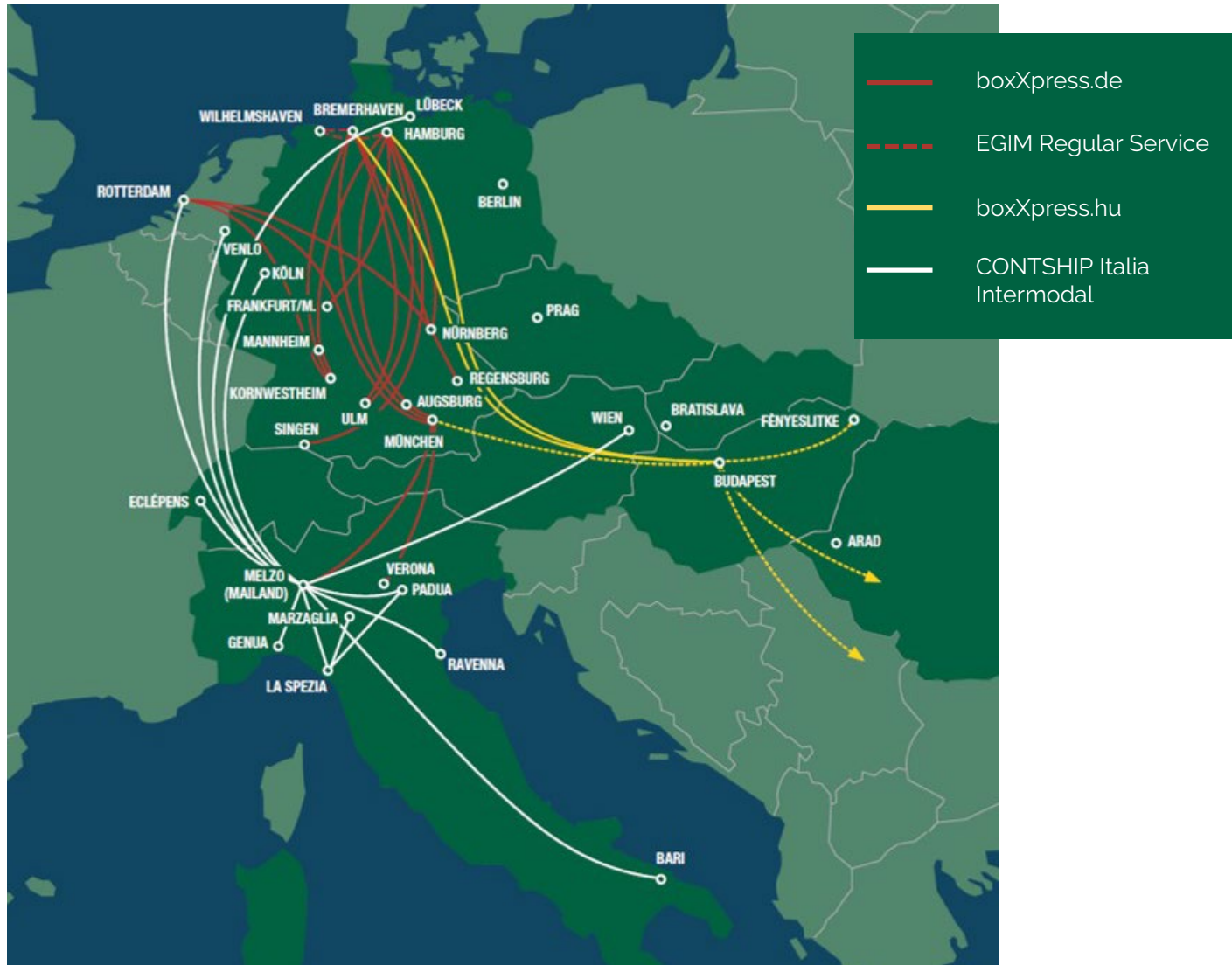
INTERMODALER TRANSPORT



STANDORTE UNSERER SEETERMINALS



INTERMODALER TRANSPORT



CONTAINERUMSCHLAG 2021

	2021 in TEU	2020 in TEU	Veränderung in %
Deutschland	7.953.490	7.352.011	8,2%
Hamburg	2.204.298	2.161.898	2,0%
Bremerhaven	5.036.239	4.766.870	5,7%
Wilhelmshaven	712.953	423.243	68,5%
Italien	1.763.238	1.554.892	13,4%
La Spezia	1.263.518	1.081.071	16,9%
Salerno	316.167	309.777	2,1%
Ravenna	183.553	164.044	11,9%
Marokko	2.057.911	1.446.685	42,3%
Zypern	403.573	390.448	3,4%
Portugal (bis 02.11.2021)	88.701	78.928	12,4%
Russland	29.295	49.770	-41,1%
International	4.342.718	3.520.723	23,3%
Gesamt	12.296.208	10.872.734	13,1%

INTERMODALE TRANSPORTMENGEN 2021

	2021 in TEU	2020 in TEU	Veränderung in %
Deutschland	716.514	729.954	-1,8%
Italien	250.281	242.165	3,4%
Portugal / Brasilien	112.612	97.453	15,6%
Gesamt	1.079.407	1.069.572	0,9%

KENNZAHLEN

EUROKAI GmbH & Co. KGaA (HGB)

	2021 in TEUR	2020 in TEUR	Veränderung in %
Beteiligungsergebnis	19.517	17.153	+ 13,8
EBT	18.048	16.105	+ 12,1
Jahresüberschuss	12.232	15.806	- 22,6
Bilanzsumme	333.337	337.822	- 1,3
Eigenkapitalquote	99,2 %	99,0 %	
Liquide Mittel per 31.12.	84.101	90.024	- 6,6

KENNZAHLEN EUROKAI-KONZERN (IFRS)

	2021 in TEUR	2020 in TEUR	Veränderung in %
Umsatzerlöse	233.399	197.209	+ 18,4
EBIT	60.821	43.364	+ 40,3
Beteiligungsergebnis	64.574	-59.965	+ 207,7
EBT	123.212	-20.413	+ 703,6
Konzernjahresüberschuss (Vorjahr: Konzernjahresfehlbetrag)	95.001	-30.578	+ 410,7
Bilanzsumme	799.405	727.765	+ 9,8
Investitionen	11.573	7.783	+ 48,7
Abschreibungen	18.828	19.054	- 1,2
Eigenkapital	471.849	403.014	+ 17,1
Eigenkapitalquote	59,0 %	55,4 %	
Cash-Flow der gewöhnlichen Geschäftstätigkeit	56.088	45.301	+ 23,8

KONZERNKENNZAHLEN CONTSHIP ITALIA-GRUPPE (IFRS)

	2021 in TEUR	2020 in TEUR	Veränderung in %
Umsatzerlöse	233.399	197.209	+ 18,4
EBITDA	81.185	59.747	+ 35,9
EBIT	63.179	40.857	+ 54,6
Konzernjahresüberschuss	45.193	27.562	+ 64,0
Bilanzsumme	397.179	379.397	+ 4,7
Eigenkapital	230.039	220.326	+ 4,4
Eigenkapitalquote	57,9 %	58,1 %	
Investitionen	11.573	7.783	+ 48,7
Abschreibungen	18.006	18.890	- 4,7
Cash-Flow der gewöhnlichen Geschäftstätigkeit	60.529	46.696	+ 29,6

KONZERNKENNZAHLEN EUROGATE-GRUPPE (IFRS)

	2021 in TEUR	2020 in TEUR	Veränderung in %
Umsatzerlöse	611.909	527.044	+ 16,1
EBITDA	188.504	35.004	+ 438,5
EBIT	118.567	-31.734	+ 473,6
Zins- und Beteiligungsergebnis	21.078	-102.813	+ 120,5
Konzernjahresüberschuss (Vorjahr: Konzernjahresfehlbetrag)	123.710	-121.103	+ 202,2
Bilanzsumme	1.402.388	1.260.024	+ 11,3
Eigenkapital	307.637	179.627	+ 71,3
Eigenkapitalquote	21,9 %	14,3 %	
Investitionen	29.078	52.298	- 44,4
Abschreibungen	69.937	66.738	+ 4,8
Cash-Flow der gewöhnlichen Geschäftstätigkeit	149.179	85.809	+ 73,9

EUROKAI GmbH & Co. KGaA

Kursentwicklung Vorzugsaktien vom 10. Juni 2021 bis 8. Juni 2022



10.6.2021
31,00 EUR

8.6.2022
34,40 EUR

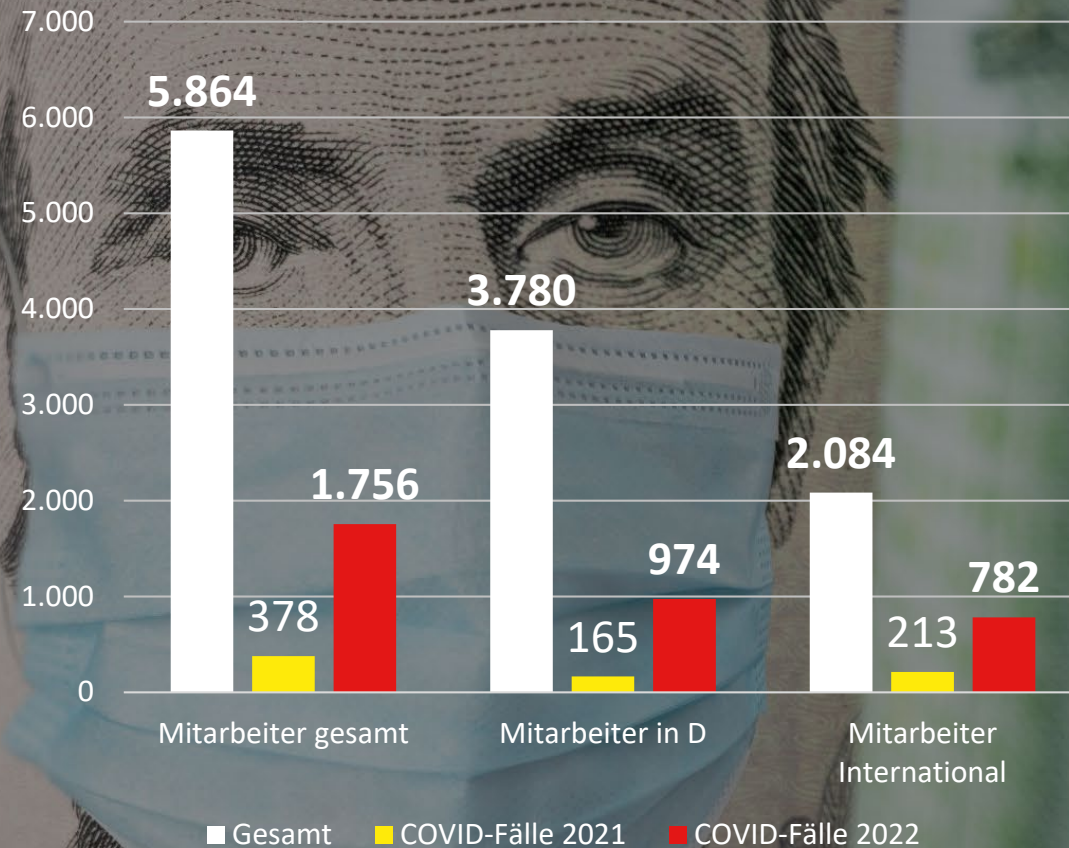
Ergebnis je Aktie in EUR (nach IAS 33): EUR 5,34 (Vorjahr: EUR -3,51)

AUSWIRKUNGEN DER PANDEMIE

Unsere Maßnahmen (u.a.):

- Krisenstäbe an allen EUROKAI-Standorten
- Abstands- und Hygieneregeln in Kraft
- Ausgabe von Masken, Desinfektionsmitteln und Schnelltests
- Remote-Arbeit für Büroangestellte
- Impf- und Booster-Angebote durch die Betriebsärzte

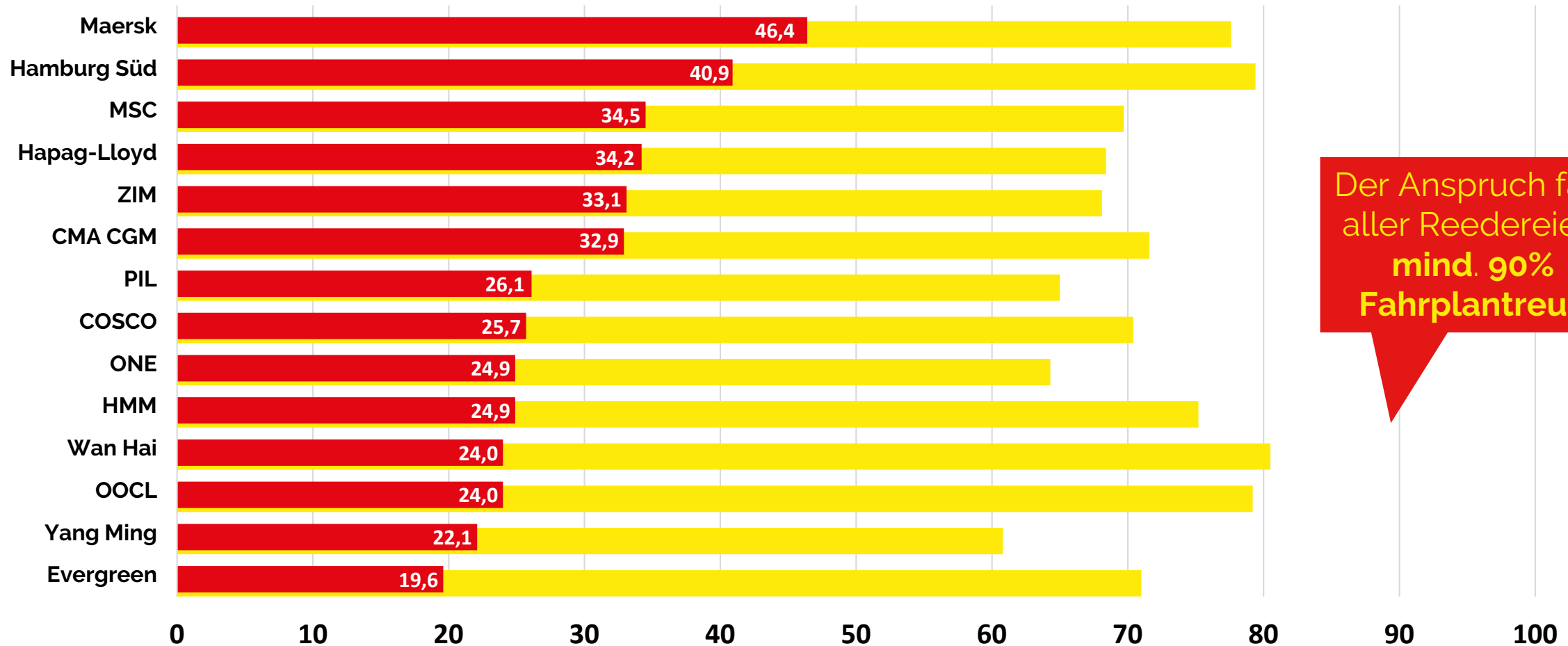
COVID-Fälle in der EUROKAI-Gruppe 2021 vs. 2022



AUSWIRKUNGEN DER PANDEMIE - II

Pünktlichkeit (weltweit, in %)

■ Januar 2022 ■ Januar 2020



Der Anspruch fast aller Reedereien:
mind. 90% Fahrplantreue

Quelle: Sea Intelligence, GLP report, Lloyd's list

AUSWIRKUNGEN DES KRIEGES IN DER UKRAINE

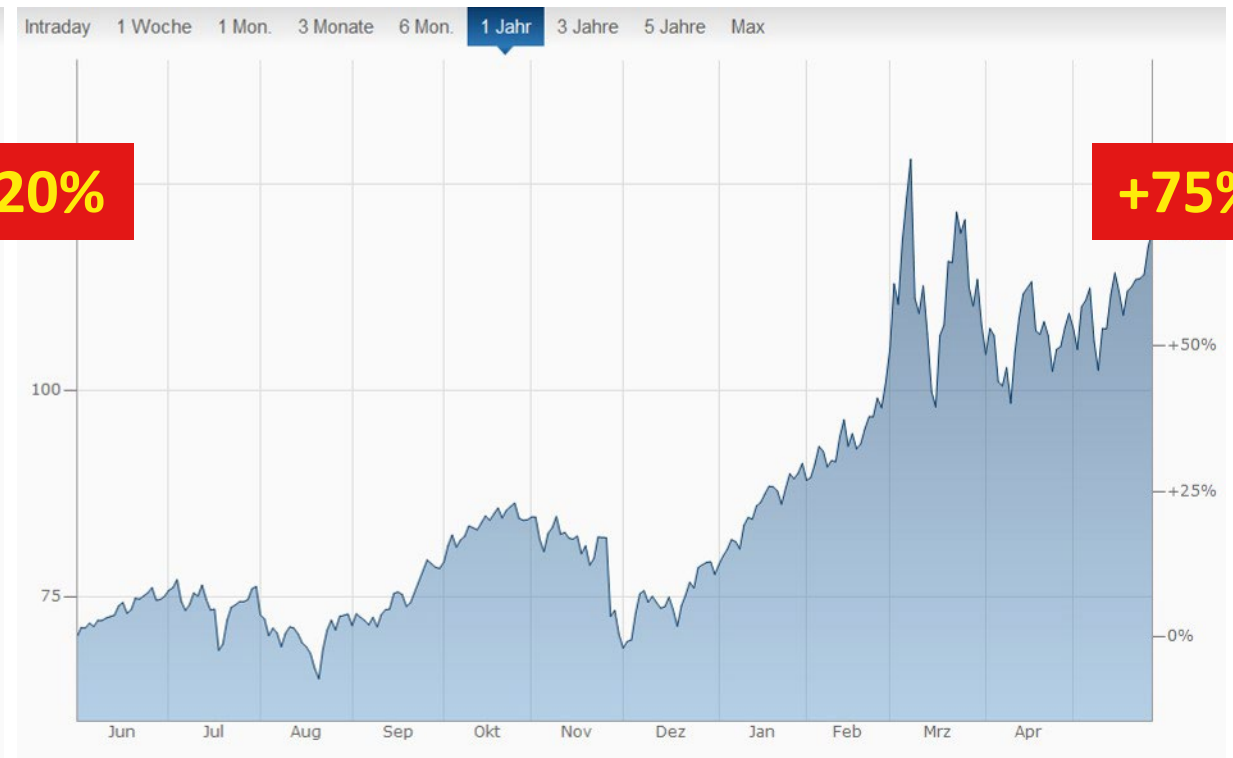
- Humanitäre Katastrophe, mitten in Europa
- Neue und weitere Verwerfungen in den globalen Lieferketten
- Bei EUROKAI kein Umschlag von Containern, deren Inhalte unter Sanktionen fallen
- Auswirkungen auf Umschlagsentwicklung aktuell unklar

AUSWIRKUNGEN DES KRIEGES IN DER UKRAINE - II

Preisentwicklung **GAS** (in EUR)



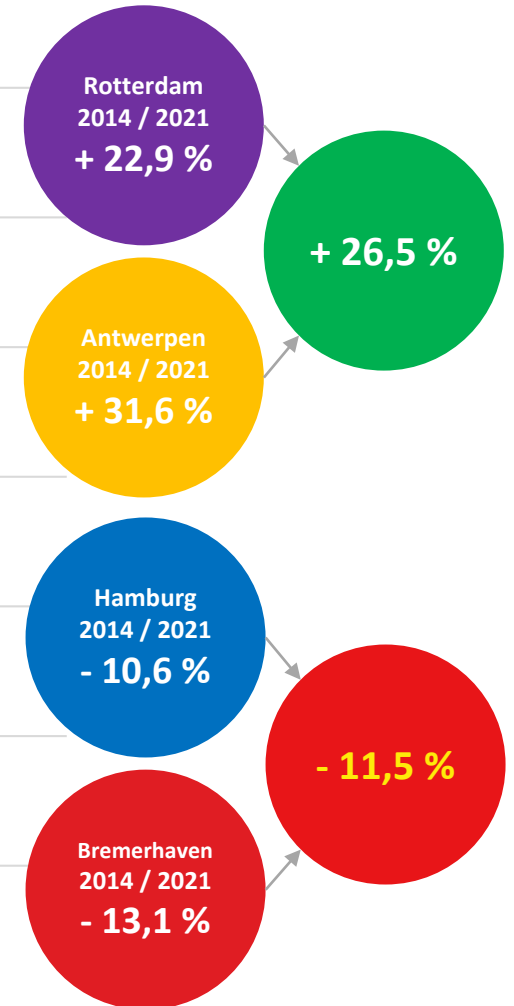
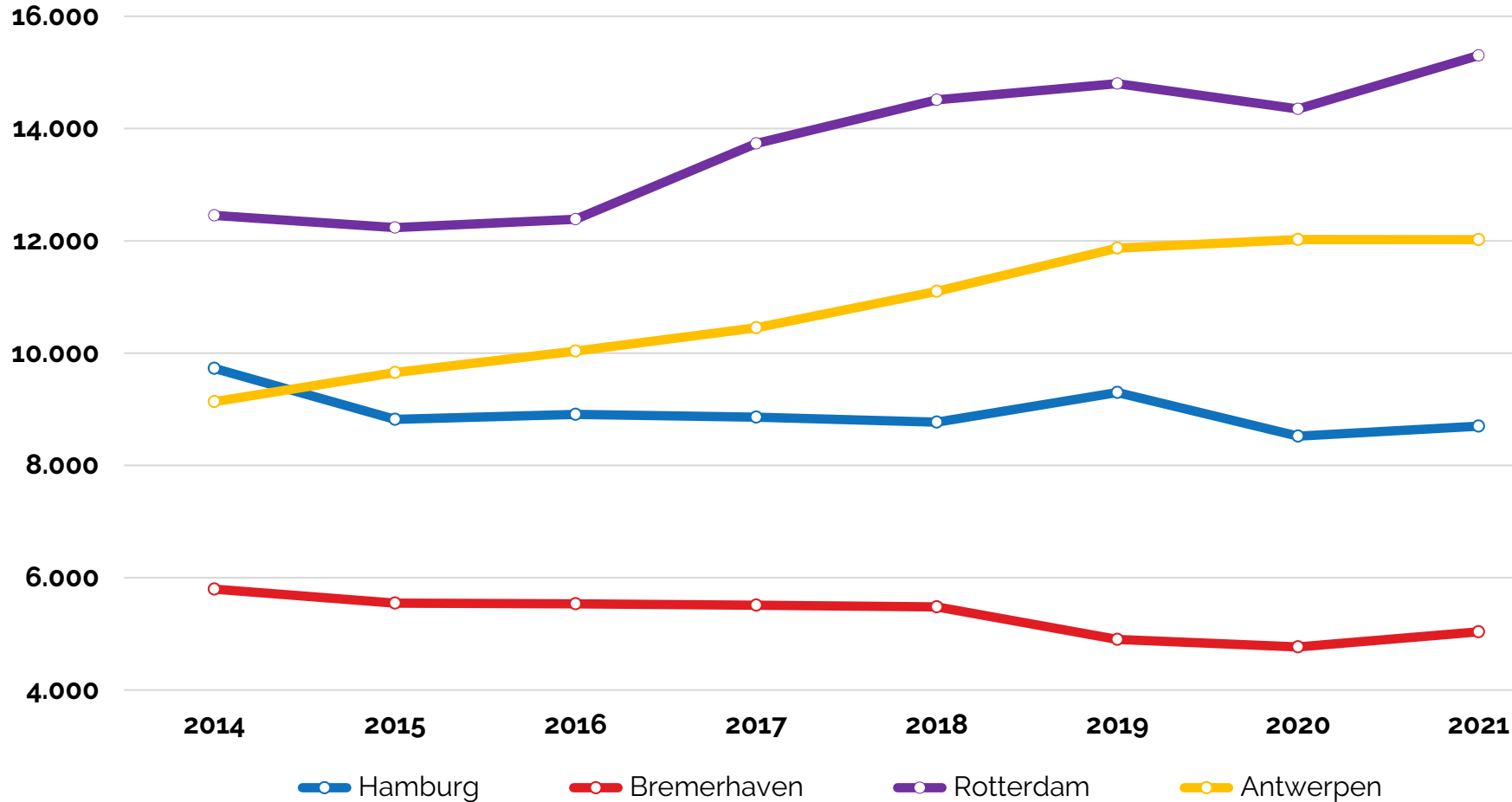
Preisentwicklung **ÖL** pro Barrel (in USD)



Quelle: <https://www.finanzen.net>

MENGENENTWICKLUNG

Umschlagsvolumen 2014 – 2021 (in Tsd. TEU)



CONTAINERSCHIFFSGRÖSSEN

ENTWICKLUNG 2019 - 2022



Flotte >18.000 TEU: 148 in Fahrt (2,94 Mio. TEU); 43 bestellt (1,05 Mio. TEU)

INFRASTRUKTUR – AUSBAURISIKEN UND ZEITPLÄNE




Quelle: EUROGATE

AUSBAU LA SPEZIA: ANGELO RAVANO TERMINAL



Quelle: Google, CONTSHIP Italia

„DAMIETTA ALLIANCE“ UND „EGIM“



- **1.000m + 670m** Kailänge
- **16 QC / 53 RTG**
- **18m** Wassertiefe
- Kapazität: **3,3 Mio. TEU**



Quelle: EUROGATE, aquinet

EUROGATE AUTOMATISIERUNG

STANDORT- UND SYSTEMAUSWAHL

- Entscheidung im Dezember 2021 zur Automatisierung des Standortes Wilhelmshaven
- Prüfung Systemreife Auto-SC-System und Bewertung alternativer Lösungen
- Entscheidung für die Einführung eines marktverfügbaren Systems aus RMG und AGV – in Abstimmung mit dem neuen Mit-Gesellschafter Hapag-Lloyd

TANGER ALLIANCE erfolgreich in Betrieb genommen

EUROGATE Tanger



- **800m** Kailänge
- **8 QC / 22 RTG, 40 Trucks**
- **18m** Wassertiefe
- Kapazität: **1,5 Mio. TEU**

Umschlag 2021:

- Tanger Alliance: 934.000 TEU
- EUROGATE Tanger: 1.124.000 TEU
- **Summe: 2.058.000 TEU**

Quelle: EUROGATE

HIGHLIGHTS: 19. April 2021

**Offizieller Start am neuen Liegeplatz 5/6 in Hamburg
mit Erstanlauf der ‚CMA CGM Palais Royal‘**



Quelle: EUROGATE

HIGHLIGHTS: 18. September 2021

La Spezia Container Terminal feiert 50-jähriges Bestehen



Quelle: CONTSHIP Italia

HIGHLIGHTS: 24. September 2021

Hapag-Lloyd und APM Terminals unterzeichnen die Kaufverträge zu CTW und RTW in Wilhelmshaven



Quelle: EUROGATE



HIGHLIGHTS: 24. September 2021

Beflaggung zur
Geburt von

Lioba Alicia Both

(7. Generation der Familie
Eckelmann)

HIGHLIGHTS: 2. November 2021




Verkauf der Minderheitsbeteiligung am LISCONT Containerterminal



Quelle: EUROGATE

HIGHLIGHTS: 7. November 2021

**Roundtable-Gespräch mit dem ägyptischen Präsidenten,
Abdel Fatah El-Sisi, in Kairo**



HIGHLIGHTS: 16. Dezember 2021

Automatisierungsentscheidung für Wilhelmshaven



7. Januar 2022

**EUROKAI betrauert den Tod von Dr. iur. Hans-Joachim Röhler,
Aufsichtsratsvorsitzender der EUROKAI von 1981 bis 2012**



Statement der Schutzgemeinschaft der Kapitalanleger (SdK)



Die SdK, Herr Markus Neumann, bedauert ausdrücklich den Tod unseres Ehrenvorsitzenden des Aufsichtsrats, Herrn Dr. Hans-Joachim Röhler, der sich in seiner aktiven Zeit auch nach Auffassung der SdK um den Konzern und seine Aktionäre sehr verdient gemacht und auch unseren Respekt erworben hat.

Wir möchten auf diesem zugegebenermaßen unkonventionellen Wege der Familie unsere Anteilnahme aussprechen und freuen uns, dass mit unserem derzeitigen Aufsichtsratsmitglied Herrn Dr. Klaus-Peter Röhler die Familie Röhler die Unternehmensgruppe weiterhin sachkundig begleitet.

HIGHLIGHTS: 12. Januar 2022

FLOYD firmiert um in EUROGATE Rail Hungary



Quelle: EUROGATE Rail Hungary

HIGHLIGHTS: 11. März 2022

**Umschlagrekord für EUROGATE Tanger (12.876 TEU)
auf ‚CMA CGM Vasco de Gama‘**



Quelle: EUROGATE Tanger

HIGHLIGHTS: 29. April 2022

Genehmigung des Übergangs der Anteile an CTW und RTW in Wilhelmshaven von APMT auf Hapag-Lloyd durch die europäische Wettbewerbskommission und Vollzug (Closing)



HIGHLIGHTS: 10. Mai 2022

Unterzeichnung der Konzessionsvereinbarung für 'Damietta Alliance' in Kairo



Quelle: Ministry of Transport, Ägypten

HIGHLIGHTS: 20. Mai 2022

EUROGATE Intermodal startet die Online-Plattform „railMybox“ für die Vermittlung von Transportaufträgen auf der Schiene



Quelle: railMybox



HIGHLIGHTS: Juni 2022

Abschluss der Sanierungsarbeiten an Gebäude 3 in Hamburg

CONTAINERUMSCHLAGSMENGEN (TEU)

von Januar bis Mai 2022

	Januar – Mai 2022 in TEU	Januar – Mai 2021 in TEU	Veränderung in %
Deutschland	3.213.277	3.386.436	- 5,1
Hamburg	952.727	980.195	- 5,6
Bremerhaven	1.986.555	2.171.916	- 8,6
Wilhelmshaven	300.995	234.325	+ 28,5
Italien	727.431	751.423	- 3,2
La Spezia	508.061	538.313	- 5,6
Ravenna	90.552	78.170	+ 15,8
Salerno	128.818	134.940	- 4,5
Marokko	1.034.229	817.567	+ 26,5
EUROGATE Tanger	587.409	498.850	+ 17,8
Tanger Alliance	446.820	318.717	+ 40,2
Russland	8.189	12.290	- 33,4
Zypern	161.650	168.331	- 4,0
International	1.931.499	1.749.611	+ 10,4
Gesamt	5.144.776	5.136.047	+ 0,2

INTERMODALE TRANSPORTMENGEN (TEU)

von Januar bis Mai 2022

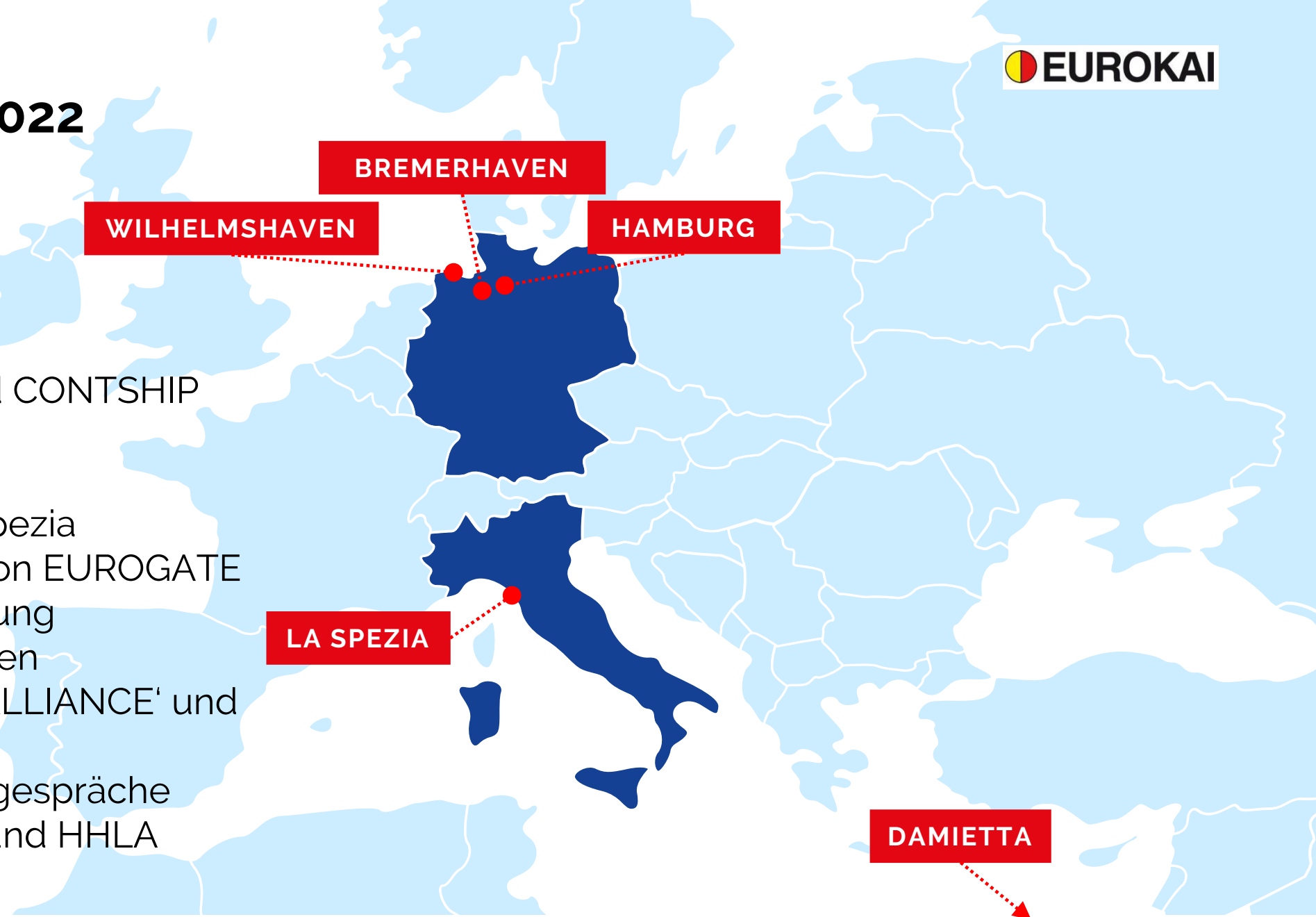
	Januar-Mai 2022 in TEU	Januar-Mai 2021 in TEU	Veränderung in %
Deutschland	265.072	278.621	- 4,9
Italien	92.651	113.334	- 18,2
Brasilien	43.421*	40.397	+ 7,5
Gesamt	401.144*	432.352	- 7,2

* vorläufig




TO-DO-LIST 2022

Schwerpunktarbeit
des EUROGATE und CONTSHIP
Italia Managements:

1. Ausbau La Spezia
2. Transformation EUROGATE
3. Automatisierung
Wilhelmshaven
4. ‚DAMIETTA ALLIANCE‘ und
‚EGIM‘
5. Sondierungsgespräche
EUROGATE und HHLA



MEINE PROGNOSE FÜR DAS GESCHÄFTSJAHR 2021 VOM 9. JUNI 2021

	PROGNOSE 2021	IST
Ergebnis EUROKAI GmbH & Co. KGaA	 stabil	 leicht rückläufig
Basis-Dividende	 stabil	100 % stabil
Ergebnis EUROKAI- Konzern	 deutlich steigend	 deutlich gestiegen

MEINE PROGNOSE FÜR DAS GESCHÄFTSJAHR 2022

Ergebnis
EUROKAI GmbH & Co. KGaA


leicht verbessert

Basis-Dividende


stabil

Ergebnis EUROKAI-
Konzern


leicht verbessert

VIELEN DANK FÜR IHRE AUFMERKSAMKEIT

